

**ГОСУДАРСТВЕННОЕ БЮДЖЕТНОЕ ОБЩЕОБРАЗОВАТЕЛЬНОЕ УЧРЕЖДЕНИЕ
САМАРСКОЙ ОБЛАСТИ ОСНОВНАЯ ОБЩЕОБРАЗОВАТЕЛЬНАЯ ШКОЛА №11 ИМЕНИ
ГЕРОЕВ ВОИНОВ-ИНТЕРНАЦИОНАЛИСТОВ ГОРОДА НОВОКУЙБЫШЕВСКА
ГОРОДСКОГО ОКРУГА НОВОКУЙБЫШЕВСК САМАРСКОЙ ОБЛАСТИ (ГБОУ ООШ № 11
г. НОВОКУЙБЫШЕВСКА)**

446208, Россия, Самарская область, г.Новокуйбышевск, ул.Гагарина, д.4, телефон 8(84635)2-02-32

«СОГЛАСОВАНО»

Управляющим советом

Протокол № _____ от _____

_____/Гараканова О.Н.

« УТВЕРЖДЕНО»

приказом директора

№ _____-од- от

_____/Левина Н.Б.

**Адаптированная
основная образовательная программа дошкольного образования
для детей с тяжелыми нарушениями речи
дошкольной образовательной организации
ГБОУ ООШ №11 г. Новокуйбышевска
Структурное подразделение «Детский сад «Буратино»**

г. Новокуйбышевск 2024

ОГЛАВЛЕНИЕ

ВВЕДЕНИЕ	
1. ЦЕЛЕВОЙ РАЗДЕЛ	
1.1. Пояснительная записка.....	
1.1.1. Цели и задачи Программы.....	
1.1.2. Принципы и подходы к формированию Программы	
1.1.3. Характеристики, значимые для разработки и реализации «Программы»	
1.2. Планируемые результаты.....	
1.2.1. Целевые ориентиры дошкольного возраста	
1.2.2. Целевые ориентиры на этапе завершения освоения Программы	
1.3. Развивающее оценивание качества образовательной деятельности по Программе	
2. СОДЕРЖАТЕЛЬНЫЙ РАЗДЕЛ.....	
2.1. Общие положения.....	
2.2. Описание образовательной деятельности в соответствии с направлениями развития ребенка, представленными в пяти образовательных областях	
2.2.1. Социально-коммуникативное развитие	
2.2.2. Познавательное развитие.....	
2.2.3. Речевое развитие	
2.2.4. Художественно-эстетическое развитие	
2.2.5. Физическое развитие.....	
2.3. Взаимодействие специалистов	
Взаимодействие педагогического коллектива с семьями дошкольников с ТНР	
Программа коррекционной работы с детьми с ТНР (содержание образовательной деятельности по профессиональной коррекции нарушений развития детей (коррекционная программа))	
Федеральная рабочая программа воспитания	
3. ОРГАНИЗАЦИОННЫЙ РАЗДЕЛ	
Психолого-педагогические условия, обеспечивающие развитие ребенка.....	
Организация развивающей предметно-пространственной среды.....	
3.3. Кадровые условия реализации Программы.....	
3.4. Финансовое обеспечение реализации АОП ДО детей с ТНР	
3.5. Планирование образовательной деятельности	
3.5.1 Режим дня и распорядок	
Перечень нормативных и нормативно-методических документов.....	

3.7. Перечень литературных источников.....

Приложение № 1 Речевая карта для детей с ТНР (старший дошкольный возраст)

Приложение № 2 Примерная циклограмма рабочего времени (1 ставка учителя-логопеда группы компенсирующей направленности для детей группы с ТНР)

Приложение № 3 Примерный план взаимодействия со специалистами ДОО

Приложение № 4 Примерное тематическое планирование непосредственной образовательной деятельности учителя-логопеда

Приложение № 5 Примерный перспективный план коррекционной работы учителя логопеда с детьми с ТНР на учебный год

Введение:

Адаптированная основная образовательная программа представляет программу для СП «Детский сад Буратино», т.к. в ДОО получают образовательные услуги дети с тяжелыми нарушениями речи. Программа адресована педагогическим работникам: учителю - логопеду, педагогу - психологу, воспитателям, музыкальным руководителям, инструктору по физической культуре, работающим в группах компенсирующей(комбинированной) направленности.

Она окажет существенную помощь родителям, воспитывающим детей с недоразвитием речи. Материалы программы могут быть использованы в диагностических целях при отборе детей (ПМПК) в группы компенсирующей(комбинированной) направленности ДОО. Кроме того, возможно применение материалов программы специалистами учреждения в процессе отслеживания динамики развития детей и при разработке индивидуальных программ сопровождения для детей с нарушениями речи.

«Программа» разработана в соответствии с рекомендациями «Федеральной адаптированной основной образовательной программы дошкольного образования детей раннего и дошкольного возраста с ограниченными возможностями здоровья», «Примерной адаптированной основной образовательной программы для дошкольников с тяжёлыми нарушениями речи» Л. Б. Баряевой, Т.В. Волосовец, О. П. Гаврилушкиной, Г. Г. Голубевой и др., под редакцией профессора Л.В. Лопатиной.

1. Целевой раздел.

Пояснительная записка.

Цели и задачи Программы

Примерная адаптированная основная образовательная программа предназначена для специалистов и воспитателей детского сад «Буратино», в котором воспитываются дети с тяжёлыми нарушениями речи (ТНР).

«Программа» обеспечивает образовательную деятельность в группах (компенсирующей) комбинированной направленности (совместное образование здоровых детей и детей с ОВЗ) для детей с тяжелыми нарушениями речи с учетом особенностей их психофизического развития, индивидуальных возможностей, обеспечивающей коррекцию нарушений развития и социальную адаптацию воспитанников с ограниченными возможностями здоровья. Дети с тяжелыми нарушениями речи – это особая категория детей с нарушениями всех компонентов речи при сохранном слухе и первично сохранном интеллекте. К группе детей с тяжелыми нарушениями речи относятся дети с фонетико-фонематическим недоразвитием речи при дислалии, ринологии, легкой степени дизартрии; с общим недоразвитием речи всех уровней речевого развития при дизартрии, ринологии, алалии и т.д., у которых имеются нарушения всех компонентов языка.

Активное усвоение фонетико-фонематических, лексических и грамматических закономерностей начинается у детей в 1,5-3 года и, в основном, заканчивается в дошкольном детстве. Речь ребенка формируется под непосредственным влиянием речи окружающих его взрослых и в большой степени зависит от достаточной речевой практики, культуры речевого окружения, от воспитания и обучения.

«Программа» содержит материал для организации коррекционно-развивающей деятельности с каждой возрастной группой детей. Программа разработана на основе ФГОС ДО и обеспечивает разностороннее развитие ребенка с речевыми расстройствами и подготовку его к школьному обучению.

Коррекционная помощь детям с отклонениями в развитии является одним из приоритетных направлений в области образования. Среди воспитанников организации есть дети с ОВЗ – дети с тяжёлым недоразвитием речи (ТНР). Это обуславливает актуальность «Программы» и необходимость ее внедрения в практику образования.

Коррекционно-образовательный процесс представлен в «Программе» как целостная структура. «Программу» целесообразно использовать как основу для организации

коррекционно-образовательного процесса при тяжёлом нарушении речи у детей, а также в ходе проектирования индивидуальных коррекционных программ.

«Программа» предусматривает разностороннее развитие детей, коррекцию недостатков в их речевом развитии, а также профилактику вторичных нарушений, развитие личности, мотивацию и способность развития детей в различных видах деятельности.

«Программа» включает следующие образовательные области:

- социально-коммуникативное развитие;
- познавательное развитие;
- речевое развитие;
- художественно-эстетическое развитие;
- физическое развитие.

Целью Программы является проектирование социальной ситуации развития, осуществление коррекционно-развивающей деятельности и развивающей предметно-пространственной среды, обеспечивающих позитивную социализацию, мотивацию и поддержку индивидуальности ребенка с ограниченными возможностями здоровья (далее – дети с ОВЗ), в том числе с инвалидностью, - воспитанника с тяжёлыми нарушениями речи.

Коррекционная помощь детям с ТНР является одним из приоритетных направлений в области образования. В логопедии актуальность проблемы раннего выявления, диагностики и коррекции нарушений речевого развития детей обусловлена следующими факторами: с одной стороны, растёт число детей дошкольного возраста с нарушениями речевого развития разной степени выраженности и различного этиопатогенеза, которые часто приводят к тяжёлым системным речевым нарушениям в дошкольном и школьном возрасте.

Программа способствует реализации прав детей дошкольного возраста, в том числе, детей с тяжёлыми нарушениями речи, на получение доступного и качественного образования, обеспечивает развитие способностей каждого ребенка, формирование и развитие личности ребенка в соответствии с принятыми в семье и обществе духовно-нравственными и социокультурными ценностями в целях интеллектуального, духовно-нравственного, творческого и физического развития человека, удовлетворения его образовательных потребностей и интересов.

Доступное и качественное образование детей дошкольного возраста с ТНР достигается через решение следующих задач:

- реализация адаптированной основной образовательной программы;
- коррекция недостатков психофизического развития детей с ТНР;
- охрана и укрепление физического и психического детей с ТНР, в том числе их эмоционального благополучия;
- обеспечение равных возможностей для полноценного развития ребенка с ТНР в период дошкольного детства независимо от места проживания, пола, нации, языка, социального статуса;
- создание благоприятных условий развития в соответствии с их возрастными, психофизическими и индивидуальными особенностями, развитие способностей и творческого потенциала каждого ребенка с ТНР как субъекта отношений с другими детьми, взрослыми и миром;
- объединение обучения и воспитания в целостный образовательный процесс на основе духовно-нравственных и социокультурных ценностей, принятых в обществе правил и норм поведения в интересах человека, семьи, общества;
- формирование общей культуры личности детей с ТНР, развитие их социальных, нравственных, эстетических, интеллектуальных, физических качеств, инициативности, самостоятельности и ответственности ребенка, формирование предпосылок учебной деятельности;
- формирование социокультурной среды, соответствующей психофизическим и индивидуальным особенностям детей с ТНР;
- обеспечение психолого-педагогической поддержки семьи и повышение

компетентности родителей (законных представителей) в вопросах развития и образования, охраны и укрепления здоровья детей с ТНР;

– обеспечение преемственности целей, задач и содержания дошкольного общего и начального общего образования.

Для реализации поставленной цели определены следующие мероприятия:

- Обследование воспитанников общеразвивающих групп (средний и старший дошкольный возраст) ДО и выявление среди них детей, нуждающихся в профилактической и коррекционной помощи в области развития речи.
- Изучение уровня речевого, познавательного, социально-личностного, физического развития и индивидуальных особенностей детей, нуждающихся в логопедической поддержке, определение основных направлений и содержание работы с каждым ребёнком.
- Систематическое проведение необходимой профилактической и коррекционной работы с детьми в соответствии с планами индивидуальных и подгрупповых занятий.
- Проведение мониторинговых исследований результатов коррекционной работы, определение степени речевой готовности детей к школьному обучению.
- Формирование у педагогического коллектива ДООУ и родителей информационной готовности к логопедической работе, оказание помощи в организации полноценной речевой среды.
- Координация деятельности педагогов и родителей в рамках речевого развития детей (побуждение родителей к сознательной деятельности по речевому развитию дошкольников в семье).

Решение конкретных задач коррекционно-развивающей работы, обозначенных в каждом разделе «Программы», возможно лишь при условии комплексного подхода к воспитанию и образованию, тесной взаимосвязи в работе всех специалистов (учителя-логопеда, педагога-психолога, воспитателей и других педагогов) ДОО, а также при участии родителей в реализации программных требований. Ответственность за реализацию «Программы» возлагается на администрацию дошкольной организации (руководителя ДОО, старшего воспитателя), психолого-медико-педагогический консилиум ДОО.

Принципы и подходы к формированию Программы

Теоретической и методологической основой программы являются: положение Л.С. Выгодского о ведущей роли обучения и воспитания в психическом развитии ребенка; учение Р.Е.Левинной о трех уровнях речевого развития детей и психолого-педагогическом подходе в системе специального обучения; исследования закономерностей развития детской речи в условиях ее нарушения, проведенные Т.Б.Филичевой и Г.В.Чиркиной.

Планирование данной программы составлено на основе рекомендаций:

1. «Примерной адаптированной основной образовательной программы для дошкольников с тяжёлыми нарушениями речи» Л. Б. Баряевой, Т.В. Волосовец, О. П. Гаврилушкиной, Г. Г. Голубевой и др., под редакцией профессора Л.В. Лопатиной.
2. Программы Т.Б.Филичевой и Г.В.Чиркиной «Коррекционное обучение и воспитание детей 5-7 летнего возраста с общим недоразвитием речи».
3. Примерной общеобразовательной программе дошкольного образования «От рождения до школы» под редакцией Н.Е. Вераксы, Т.С. Комаровой, М.А. Васильевой.

Кроме того, образовательная деятельность регулируется нормативно-правовыми документами:

1. "Конвенция о правах ребенка" от 20.11.1989 г
2. Конституция РФ.
3. Федеральный закон «Об образовании» от 29.12.2012 г. № 273.

4. Указ Президента РФ от 01.06.2012 г. № 761 "О национальной стратегии действий в интересах детей на 2012-2017 годы".
5. Приказ Минобрнауки России от 17.10.2013 N 1155 "Об утверждении федерального государственного образовательного стандарта дошкольного образования"
6. Приказ Министерства образования и науки Российской Федерации от 30 августа 2013 г. № 1014 «Об утверждении Порядка организации и осуществления образовательной деятельности по основным общеобразовательным программам - образовательным программам дошкольного образования». Зарегистрировано в Минюсте России 26 сентября 2013 г. № 30038.
7. Письмо Министерства образования России от 22.01.1998 г. № 20-58-07 ин/20-4 «Об учителях-логопедах и педагогах-психологах» (о продолжительности рабочего дня учителя-логопеда) с. 137 – 140.
8. «Дошкольное образование России в документах и материалах». Сборник действующих нормативно-правовых документов и программно-методических материалов. Министерство образования РФ, Москва, 2001 г.
9. Письмо Министерства образования РФ от 27.03.2000 г. №27/901-6 «О психолого - медико- педагогическом консилиуме».
10. Положение о территориальной психолого-медико-педагогической комиссии управления образования администрации г.о. Новокуйбышевска

«Программа» строится на основе **принципов дошкольного образования, изложенных в ФГОС ДО:**

Общие принципы и подходы к формированию программы:

- поддержка разнообразия детства;
- сохранение уникальности и самоценности детства как важного этапа в общем развитии человека;
- позитивная социализация ребенка;
- личностно-развивающий и гуманистический характер взаимодействия взрослых и родителей (законных представителей), педагогических и иных работников Организации и детей;
- содействие и сотрудничество детей и взрослых, признание ребенка полноценным участником (субъектом) образовательных отношений;
- сотрудничество Организации с семьей;
- возрастная адекватность образования. Этот принцип предполагает подбор педагогом содержания и методов дошкольного образования в соответствии с возрастными особенностями детей.

Специфические принципы и подходы к формированию адаптированных программ для детей с тяжелыми нарушениями речи:

– сетевое взаимодействие с организациями социализации, образования, охраны здоровья и другими партнерами, которые могут внести вклад в развитие и образование детей, а также использование ресурсов местного сообщества и вариативных программ дополнительного образования детей для обогащения детского развития. Программа предполагает, что Организация устанавливает партнерские отношения не только с семьями детей, но и с другими организациями и лицами, которые могут способствовать удовлетворению особых образовательных потребностей детей с ТНР, оказанию психолого-педагогической и/или медицинской поддержки в случае необходимости (Центр психолого-педагогической, медицинской и социальной помощи и др.);

– индивидуализация дошкольного образования детей с ТНР предполагает такое

построение образовательной деятельности, которое открывает возможности для индивидуализации образовательного процесса и учитывает его интересы, мотивы, способности и психофизические особенности;

– *развивающее вариативное образование.* Этот принцип предполагает, что образовательное содержание предлагается ребенку через разные виды деятельности с учетом зон актуального и ближайшего развития ребенка (Л.С. Выготский), что способствует развитию, расширению как явных, так и скрытых возможностей ребенка;

– *полнота содержания и интеграция отдельных образовательных областей.* В соответствии со Стандартом Программа предполагает всестороннее социально-коммуникативное, познавательное, речевое, художественно-эстетическое и физическое развитие детей посредством различных видов детской активности. Деление Программы на образовательные области не означает, что каждая образовательная область осваивается ребенком по отдельности, в форме изолированных занятий по модели школьных предметов. Между отдельными разделами Программы существуют многообразные взаимосвязи: познавательное развитие детей с ТНР тесно связано с речевым и социально-коммуникативным, художественно-эстетическое – с познавательным и речевым и т. п. Содержание образовательной деятельности в каждой области тесно связано с другими областями. Такая организация образовательного процесса соответствует особенностям развития детей с ТНР дошкольного возраста;

– *инвариантность ценностей и целей при вариативности средств реализации и достижения целей Программы.* Стандарт и Программа задают инвариантные ценности и ориентиры, с учетом которых Организация должна разработать свою адаптированную основную образовательную программу. При этом за Организацией остаётся право выбора способов их достижения, выбора образовательных программ, учитывающих разнородность состава групп воспитанников, их психофизических особенностей, запросов родителей (законных представителей).

Исходя из ФГОС ДО в «Программе» учитываются:

1) индивидуальные потребности ребенка с общими нарушениями речи, связанные с его жизненной ситуацией и состоянием здоровья, определяющие особые условия получения им образования, индивидуальные потребности детей с тяжелыми нарушениями речи;

2) возрастная адекватность дошкольного образования (соответствие условий, требований, методов возрасту и особенностям развития);

3) построение образовательной деятельности на основе индивидуальных особенностей каждого ребенка, когда сам ребенок становится субъектом образования;

4) возможности освоения ребенком с нарушением речи «Программы» на разных этапах ее реализации.

5) специальные условия для получения образования детьми с ТНР, в том числе использование специальных методов, методических пособий и дидактических материалов, проведение групповых и индивидуальных, коррекционных занятий и осуществления квалифицированной коррекции нарушений их развития.

1.1.3 Характеристики, значимые для разработки и реализации «Программы»

Дошкольники с тяжелыми нарушениями речи — это дети с поражением центральной нервной системы (или проявлениями перинатальной энцефалопатии), что обуславливает частое сочетание у них стойкого речевого расстройства с различными особенностями психической деятельности. Учитывая положение о тесной связи развития мышления и речи (Л. С. Выготский), можно сказать, что интеллектуальное развитие ребенка в известной мере зависит от состояния его речи. Системный речевой дефект часто приводит к возникновению вторичных

отклонений в умственном развитии, к своеобразному формированию психики. В детском саду «Буратино» воспитываются дети с тяжёлыми нарушениями речи (ОНР II и ОНРIII уровнем речевого развития)

Общая характеристика детей со вторым уровнем речевого развития (по Р.Е. Левиной)

Активный словарь детей расширяется не только за счет существительных и глаголов, но и за счет использования некоторых прилагательных (преимущественно качественных) и наречий. В результате коррекционно- логопедической работы дети начинают употреблять личные местоимения, изредка предлоги и союзы в элементарных значениях.

Пояснение слова иногда сопровождается жестом (слово *чулок* — нога и жест надевания чулка, *режет хлеб* — хлеб, ножик и жест резания). Нередко нужное слово заменяется названием сходного предмета с добавлением частицы *не* (*помидор* — *яблоко не*).

В речи детей встречаются отдельные формы словоизменения, наблюдаются попытки изменять слова по родам, числам и падежам, глаголы — по временам, но часто эти попытки оказываются неудачными.

Существительные употребляются в основном в именительном падеже, глаголы — в инфинитиве или в форме 3-го лица единственного и множественного числа настоящего времени. При этом глаголы могут не согласовываться с существительными в числе и роде. Употребление существительных в косвенных падежах носит случайный характер. Фраза, как правило, бывает аграмматичной (*играет мячику*). Также аграмматично изменение имен существительных по числам (*две уши*). Форму прошедшего времени глагола дети нередко заменяют формой настоящего времени и наоборот (например, *Витя елку иду*). В речи детей встречаются взаимозамены единственного и множественного числа глаголов (*кончилась чашки*), смешение глаголов прошедшего времени мужского и женского рода (например, *мама купил*). Средний род глаголов прошедшего времени в активной речи детей не употребляется.

Прилагательные используются детьми значительно реже, чем существительные и глаголы, они могут не согласовываться в предложении с другими словами (*вкусная грибы*).

Предлоги в речи детей встречаются редко, часто заменяются или опускаются (*собака живет на будке, я был елка*).

Союзами и частицами дети пользуются крайне редко.

Обнаруживаются попытки найти нужную грамматическую форму слова, но эти попытки чаще всего бывают неуспешными (например, при составлении предложения по картинке: *на...на...стала лето...лета...лето*).

Способами словообразования дети не владеют.

У детей начинает формироваться фразовая речь. Они начинают более или менее развернуто рассказывать о хорошо знакомых событиях, о семье, о себе, о товарищах. Однако в их речи еще очень отчетливо проявляются недостатки: незнание многих слов, неправильное произношение звуков, нарушение структуры слов, аграмматизмы.

Понимание речи детьми улучшается, расширяется их пассивный словарь. Они начинают различать некоторые грамматические формы, но это различие неустойчиво. Дети способны дифференцировать формы единственного и множественного числа существительных и глаголов, мужского и женского рода глаголов прошедшего времени, особенно с ударными окончаниями. Они начинают ориентироваться не только на лексическое значение, но и на смысловозначительные морфологические элементы. В тоже время у них отсутствует понимание форм числа и рода прилагательных, значения предлогов они различают только в хорошо знакомых ситуациях.

Звукопроизношение у детей значительно нарушено. Обнаруживается их неподготовленность к овладению звуковым анализом и синтезом. В тоже время отмечается более точная дифференциация звуковой стороны речи. Дети могут определять правильно и неправильно произносимые звуки.

Количество неправильно произносимых звуков в детской речи достигает 16–20. Нарушенными чаще оказываются звуки [С], [С'], [З], [З'], [Ц], [Ш], [Ж], [Ч], [Щ][Р], [Р'], [Т], [Т'], [Д], [Д'], [Г], [Г']. Для детей характерны замены твердых согласных мягкими и наоборот. Гласные артикулируются неотчетливо.

Между изолированным воспроизведением звуков и их употреблением в речи существуют резкие расхождения. Несформированность звукопроизношения у детей ярко проявляется при произнесении слов и предложений.

Детям доступно воспроизведение слоговой структуры слов, но звуковой состав этих слов является диффузным. Они правильно передают звуковой состав односложных слов без стечения согласных (*мак*), в то же время повторить двусложные слова, состоящие из прямых слогов, во многих случаях не могут (*ваза — вая*).

Дети испытывают ярко выраженные затруднения при воспроизведении звукового состава двусложных слов, включающих обратный и прямой слог. Количество слогов в слове сохраняется, но звуковой состав слов, последовательность звуков и слогов воспроизводятся неверно: *окно — кано*.

При повторении двусложных слов с закрытым и прямым слогом в речи детей часто обнаруживается выпадение звуков: *банка — бака*. Наибольшие затруднения вызывает у детей произнесение односложных и двусложных слов со стечением согласных. В их речи часто наблюдается пропуск нескольких звуков: *звезда — вида*. В трехсложных словах дети, наряду с искажением и пропуском звуков, допускают перестановки слогов или опускают их совсем: *голова — ава, коволя*. Искажения в трехсложных словах по сравнению с двусложными более выражены. Четырех-, пятисложные слова произносятся детьми искаженно, происходит упрощение многосложной структуры: *велосипед — сипед, тапигет*. Еще более часто нарушается произнесение слов во фразовой речи. Нередко слова, которые произносились правильно либо с небольшими искажениями, во фразе теряют всякое сходство с исходным словом: *В клетке лев. — Клеки вефь*.

Недостаточное усвоение звукового состава слов задерживает формирование словаря детей и овладение ими грамматическим строем, о чем свидетельствуют смешения значений слов (*грива* понимается как *грибы*, *шерсть* как *шесть*).

Общая характеристика детей с третьим уровнем речевого развития (по Р.Е. Левиной)

На фоне сравнительно развернутой речи наблюдается неточное знание и неточное употребление многих обиходных слов. В активном словаре преобладают существительные и глаголы, реже употребляются слова, характеризующие качества, признаки, состояния предметов и действий, а также способы действий. При использовании простых предлогов дети допускают большое количество ошибок и почти не используют сложные предлоги.

Отмечается незнание и неточное употребление некоторых слов детьми: слова могут заменяться другими, обозначающими сходный предмет или действие (*кресло — диван, вязать — плести*) или близкими по звуковому составу (*смола — зола*). Иногда, для того чтобы назвать предмет или действие, дети прибегают к пространственным объяснениям.

Словарный запас детей ограничен, поэтому часто отмечается неточный выбор слов. Некоторые слова оказываются недостаточно закрепленными в речи из-за их редкого употребления, поэтому при построении предложений дети стараются избегать их (*памятник — героям ставят*).

Даже знакомые глаголы часто недостаточно дифференцируются детьми по значению (*поить — кормить*).

Замены слов происходят как по смысловому, так и по звуковому признаку.

Прилагательные преимущественно употребляются качественные, обозначающие непосредственно воспринимаемые признаки предметов — величину, цвет, форму, некоторые

свойства предметов. Относительные и притяжательные прилагательные используются только для выражения хорошо знакомых отношений (*мамина сумка*).

Наречия используются редко.

Дети употребляют местоимения разных разрядов, простые предлоги (особенно для выражения пространственных отношений — *в, к, на, под* и др.). Временные, причинные, разделительные отношения с помощью предлогов выражаются значительно реже. Редко используются предлоги, выражающие обстоятельства, характеристику действия или состояния, свойства предметов или способ действия (*около, между, через, сквозь* и др.).

Предлоги могут опускаться или заменяться. Причем один и тот же предлог при выражении различных отношений может и опускаться, и заменяться. Это указывает на неполное понимание значений даже простых предлогов.

У детей третьего уровня недостаточно сформированы грамматические формы. Они допускают ошибки в падежных окончаниях, в употреблении временных и видовых форм глаголов, в согласовании и управлении. Способами словообразования дети почти не пользуются. Большое количество ошибок допускается при словоизменении, из-за чего нарушается синтаксическая связь слов в предложениях: смешение окончаний существительных мужского и женского рода (*висит ореха*); замена окончаний существительных среднего рода в именительном падеже окончанием существительного женского рода (*зеркало — зеркала, копыто — копыта*); склонение имен существительных среднего рода как существительных женского рода (*пасет стаду*); неправильные падежные окончания существительных женского рода с основой на мягкий согласный (*солит соли, нет мебели*); неправильное соотнесение существительных и местоимений (*солнце низкое, он греет плохо*); ошибочное ударение в слове (*с пола, по стволу*); не различение вида глаголов (*сели, пока не перестал дождь — вместо сидели*); ошибки в беспредложном и предложном управлении (*пьет воды, кладет дров*); неправильное согласование существительных и прилагательных, особенно среднего рода (*небо синяя*), реже — неправильное согласование существительных и глаголов (*мальчик рисуют*).

Словообразование у детей сформировано недостаточно. Отмечаются трудности подбора однокоренных слов. Часто словообразование заменяется словоизменением (*снег — снеги*). Редко используются суффиксальный и префиксальный способы словообразования, причем образование слов является неправильным (*садовник — садник*).

Изменение слов затруднено звуковыми смешениями, например, к слову *город* подбирается родственное слово *голодный* (смешение [Р] — [Л]), к слову *свисток* — *цветы* (смешение [С] — [Ц]).

В активной речи дети используют преимущественно простые предложения. Большие затруднения (а часто и полное неумение) отмечаются у детей при распространении предложений и при построении сложносочиненных и сложноподчиненных предложений. Во фразовой речи детей обнаруживаются отдельные аграмматизмы, часто отсутствует правильная связь слов в предложениях, выражающих временные, пространственные и причинно-следственные отношения (*Сегодня уже весь снег растаял, как прошел месяц*).

У большинства детей сохраняются недостатки произношения звуков и нарушения звукослоговой структуры слова, что создает значительные трудности в овладении детьми звуковым анализом и синтезом. Дефекты звукопроизношения проявляются в затруднениях при различении сходных фонем. Диффузность смешений, их случайный характер отсутствуют.

Дети пользуются полной слоговой структурой слов. Редко наблюдаются перестановки звуков, слогов (*колбаса — кобалса*). Подобные нарушения проявляются главным образом при воспроизведении незнакомых и сложных по звукослоговой структуре слов.

Понимание обиходной речи детьми в основном хорошее, но иногда обнаруживается незнание отдельных слов и выражений, смешение смысловых значений слов, близких по звучанию, недифференцированность грамматических форм.

Возникают ошибки в понимании речи, связанные с недостаточным различением форм числа, рода и падежа существительных и прилагательных, временных форм глагола, оттенков

значений однокоренных слов, а также тех выражений, которые отражают причинно-следственные, временные, пространственные отношения.

Планируемые результаты

В соответствии с особенностями психофизического развития ребенка с ТНР, планируемые результаты освоения Программы предусмотрены в ряде целевых ориентиров.

Целевые ориентиры дошкольного возраста

Целевые ориентиры освоения «Программы» детьми среднего дошкольного возраста с ТНР

Логопедическая работа.

К концу данного возрастного этапа ребенок:

- проявляет мотивацию к занятиям, попытки планировать (с помощью взрослого) деятельность для достижения какой-либо (конкретной) цели;
- понимает и употребляет слова, обозначающие названия предметов, действий, признаков, состояний, свойств, качеств;
- использует слова в соответствии с коммуникативной ситуацией;
- различает разные формы слов (словообразовательные модели и грамматические формы);
- использует в речи сложносочиненные предложения с сочинительными союзами;
- пересказывает (с помощью взрослого) небольшую сказку, рассказ, с помощью взрослого рассказывает по картинке;
- составляет описательный рассказ по вопросам (с помощью взрослого), ориентируясь на игрушки, картинки, из личного опыта;
- владеет простыми формами фонематического анализа;
- использует различные виды интонационных конструкций;
- выполняет взаимосвязанные ролевые действия, изображающие социальные функции людей, понимает и называет свою роль;
- использует в ходе игры различные натуральные предметы, их модели, предметы-заместители;
- передает в сюжетно-ролевых и театрализованных играх различные виды социальных отношений;
- стремится к самостоятельности, проявляет относительную независимость от взрослого;
- проявляет доброжелательное отношение к детям, взрослым, оказывает помощь в процессе деятельности, благодарит за помощь;
- занимается различными видами детской деятельности, не отвлекаясь, в течение некоторого времени (не менее 15 мин.);
- устанавливает причинно-следственные связи между условиями жизни, внешними и функциональными свойствами в животном и растительном мире на основе наблюдений и практического экспериментирования;
- осуществляет «пошаговое» планирование с последующим словесным отчетом о последовательности действий сначала с помощью взрослого, а затем самостоятельно;
- имеет представления о времени на основе наиболее характерных признаков (по наблюдениям в природе, по изображениям на картинках); узнает и называет реальные явления и их изображения: времена года и части суток;

- использует схему для ориентировки в пространстве;
- владеет ситуативной речью в общении с другими детьми и со взрослыми, элементарными коммуникативными умениями, взаимодействует с окружающими взрослыми и сверстниками, используя речевые и неречевые средства общения;
- может самостоятельно получать новую информацию (задает вопросы, экспериментирует);
- в речи употребляет все части речи, кроме причастий и деепричастий, проявляет словотворчество;
- сочиняет небольшую сказку или историю по теме, рассказывает о своих впечатлениях, высказывается по содержанию литературных произведений (с помощью взрослого и самостоятельно);
- изображает предметы с деталями, появляются элементы сюжета, композиции;
- положительно эмоционально относится к изобразительной деятельности, ее процессу и результатам, знает материалы и средства, используемые в процессе изобразительной деятельности, их свойства;
- знает основные цвета и их оттенки;
- сотрудничает с другими детьми в процессе выполнения коллективных работ;
- внимательно слушает музыку, понимает и интерпретирует выразительные средства музыки, проявляя желание самостоятельно заниматься музыкальной деятельностью;
- выполняет двигательные цепочки из трех-пяти элементов;
- выполняет общеразвивающие упражнения, ходьбу, бег в заданном темпе;
- описывает по вопросам взрослого свое самочувствие, может привлечь его внимание в случае плохого самочувствия, боли и т. п.;
- самостоятельно умывается, следит за своим внешним видом, соблюдает культуру поведения за столом, одевается и раздевается, ухаживает за вещами личного пользования.

Целевые ориентиры на этапе завершения освоения Программы.

Целевые ориентиры освоения «Программы» детьми старшего дошкольного возраста с ТНР Логопедическая работа.

- К концу данного возрастного этапа ребенок:*
- обладает сформированной мотивацией к школьному обучению;
 - усваивает значения новых слов на основе знаний о предметах и явлениях окружающего мира;
 - употребляет слова, обозначающие личностные характеристики, многозначные;
 - умеет подбирать слова с противоположным и сходным значением;
 - правильно употребляет основные грамматические формы слова;
 - составляет различные виды описательных рассказов (описание, повествование, с элементами рассуждения) с соблюдением цельности и связности высказывания, составляет творческие рассказы;
 - владеет простыми формами фонематического анализа, способен осуществлять сложные формы фонематического анализа (с постепенным переводом речевых умений во внутренний план), осуществляет операции фонематического синтеза;
 - осознает слоговое строение слова, осуществляет слоговой анализ и синтез слов (двухсложных с открытыми, закрытыми слогами, трехсложных с открытыми слогами,

односложных);

- правильно произносит звуки (в соответствии с онтогенезом);
- владеет основными видами продуктивной деятельности, проявляет инициативу и самостоятельность в разных видах деятельности: в игре, общении, конструировании и др.;
- выбирает род занятий, участников по совместной деятельности, избирательно и устойчиво взаимодействует с детьми;
- участвует в коллективном создании замысла в игре и на занятиях;
- передает как можно более точное сообщение другому, проявляя внимание к собеседнику;
- регулирует свое поведение в соответствии с усвоенными нормами и правилами, проявляет кооперативные умения в процессе игры, соблюдая отношения партнерства, взаимопомощи, взаимной поддержки;
- отстаивает усвоенные нормы и правила перед ровесниками и взрослыми, стремится к самостоятельности, проявляет относительную независимость от взрослого;
- использует в играх знания, полученные в ходе экскурсий, наблюдений, знакомства с художественной литературой, картинным материалом, народным творчеством, историческими сведениями, мультфильмами и т. п.;
- использует в процессе продуктивной деятельности все виды словесной регуляции: словесного отчета, словесного сопровождения и словесного планирования деятельности;
- устанавливает причинно-следственные связи между условиями жизни, внешними и функциональными свойствами в животном и растительном мире на основе наблюдений и практического экспериментирования;
- определяет пространственное расположение предметов относительно себя, геометрические фигуры;
- владеет элементарными математическими представлениями: количество в пределах десяти, знает цифры 0, 1–9, соотносит их с количеством предметов; решает простые арифметические задачи устно, используя при необходимости в качестве счетного материала символические изображения;
- определяет времена года, части суток;
- самостоятельно получает новую информацию (задает вопросы, экспериментирует);
- пересказывает литературные произведения, составляет рассказ по иллюстративному материалу (картинкам, картинам, фотографиям), содержание которых отражает эмоциональный, игровой, трудовой, познавательный опыт детей;
- составляет рассказы по сюжетным картинкам и по серии сюжетных картинок, используя графические схемы, наглядные опоры;
- составляет с помощью взрослого небольшие сообщения, рассказы из личного опыта;
- владеет предпосылками овладения грамотой;
- стремится к использованию различных средств и материалов в процессе изобразительной деятельности;
- имеет элементарные представления о видах искусства, понимает доступные произведения искусства (картины, иллюстрации к сказкам и рассказам, народная игрушка), воспринимает музыку, художественную литературу, фольклор;
- проявляет интерес к произведениям народной, классической и современной музыки, к музыкальным инструментам;
- сопереживает персонажам художественных произведений;
- выполняет основные виды движений и упражнения по словесной инструкции

взрослых: согласованные движения, а также разноименные и разнонаправленные движения;

- осуществляет элементарное двигательное и словесное планирование действий в ходе спортивных упражнений;
- знает и подчиняется правилам подвижных игр, эстафет, игр с элементами спорта;
- владеет элементарными нормами и правилами здорового образа жизни (в питании, двигательном режиме, закаливании, при формировании полезных привычек и др.).

Развивающее оценивание качества образовательной деятельности по Программе

Концептуальные основания оценки качества образовательной деятельности определяются требованиями Федерального закона «Об образовании в Российской Федерации», а также ФГОС дошкольного образования, в котором определены государственные гарантии качества образования.

Программой предусмотрена система мониторинга динамики развития детей, динамики их образовательных достижений, основанная на методе наблюдения и включающая:

- педагогические наблюдения, педагогическую диагностику, связанную с оценкой эффективности педагогических действий с целью их дальнейшей оптимизации;
- детские портфолио, фиксирующие достижения ребенка в ходе образовательной деятельности;
- карты развития ребенка дошкольного возраста с ТНР;
- различные шкалы индивидуального развития ребенка с ТНР.

Также необходимым условием реализации образовательной «Программы» для детей с ТНР является проведение комплексного психолого-педагогического обследования.

Направления обследования раскрывают целостную картину речевого, физического и психического развития ребенка: его двигательной, познавательной и эмоционально-волевой сфер, осведомленности (знаний о себе и окружающей действительности), умений и навыков в тех видах деятельности, в которые он включается, особенностей поведения и общения, условий воспитания в семье.

Содержание обследования непосредственно связано с содержанием логопедической работы и работы по образовательным областям, что позволяет более точно составлять программу обследования конкретной группы воспитанников, видеть уровень их актуального развития и прогнозировать расширение «зоны ближайшего развития» каждого ребенка.

Организация обследования позволяет получить наиболее полные, точные и объективные сведения об имеющихся на момент проведения обследования особенностях, а также о возможностях развития, в том числе и речевого, каждого воспитанника. Поскольку личность ребенка не только развивается, но и раскрывается в процессе деятельности, обследование строится на основе широкого использования диагностических возможностей игры и других видов детской деятельности, которые в дошкольном возрасте очень тесно связаны с игрой.

Оценка результатов обследования обеспечивает возможность выявить и зафиксировать даже незначительные изменения в развитии каждого ребенка по всем изучаемым параметрам, которые отражают динамику овладения программным содержанием. В соответствии с этим в оценке отражается как количественная, так и качественная характеристика происходящих изменений.

Фиксирование результатов обследования является удобным, относительно простым, не требует от педагога большого количества сил и времени. Форма отражения результатов четко и наглядно представляет информацию о динамике развития каждого ребенка как в течение одного учебного года, так и в течение всего времени пребывания в дошкольном учреждении. Кроме этого, форма фиксирования результатов должна обеспечивать их конфиденциальность.

Комплексное психолого-педагогическое обследование каждого ребенка с ТНР является основным средством осуществления мониторинга его достижений и необходимым условием

успешности логопедической и общеразвивающей работы, организуемой в каждой возрастной группе.

Количество срезов для отслеживания динамики развития и уточнения направлений коррекционно-развивающей работы рекомендуется проводить два среза:

- *первый* (в начале учебного года) позволяет разработать оптимальную для всей группы и для каждого ребенка программу логопедической и общеразвивающей работы;

- *второй* (в конце учебного года) дает полное представление о динамике развития ребенка в течение года и на этой основе позволяет наметить общие перспективы дальнейшей логопедической и общеразвивающей работы с ним.

Если необходимо выяснить, какие трудности испытывает ребенок с нарушением речи при освоении данной Программы, в середине учебного года проводится *промежуточный срез* для оценки образовательных достижений и корректировки коррекционно-образовательных маршрутов.

Психолого-педагогическое обследование является важнейшим условием создания и реализации в дошкольной образовательной организации индивидуальных коррекционно-образовательных программ.

Подготовительная к школе группа Лист оценки состояния индивидуального развития детей

№ п/п	Фамилия, имя ребёнка	Показатели							Уровень общего и речевого развития
		1	2	3	4	5	6	7	
1									
2									
3									

Показатели результативности и эффективности коррекционной работы.

- 1 — развитие неречевых психических функций;
- 2 — развитие моторной сферы;
- 3 — развитие фонетической стороны речи;
- 4 — развитие фонематических функций;
- 5 — развитие импрессивной речи;
- 6 — развитие экспрессивной речи;
- 7 — развитие связной речи.

Высокий уровень

1. Развитие эмоциональной сферы, неречевых психических функций

Ребенок сразу вступает в контакт. Эмоциональные реакции адекватны и устойчивы. Ребенок эмоционально стабилен. Ребенок безошибочно дифференцирует звучание нескольких звучащих игрушек, определяет направление звука, воспроизводит заданные педагогом ритмы. Ребенок безошибочно дифференцирует и соотносит 12 основных и оттеночных цветов. Ребенок воспринимает и дифференцирует плоские и объемные геометрические формы (круг, квадрат, овал, треугольник, прямоугольник, шар, куб, цилиндр). Ребенок хорошо ориентируется в пространстве, безошибочно показывает предметы, которые находятся сверху, внизу, впереди, сзади, слева, справа, сева внизу, справа внизу, слева вверху, справа внизу. Ребенок безошибочно ориентируется в схеме собственного тела, может показать левый глаз правой рукой, правое ухо — левой рукой. Ребенок с легкостью складывает картинку из 6—8 частей со всеми видами разрезов. Ребенок с легкостью складывает фигуры из шести-семи палочек по памяти.

2. Развитие моторной сферы

Ребенок моторно ловкий, хорошо координированный, все движения выполняет в полном объеме и нормальном темпе. Ребенок может прыгать на двух ногах на месте, на одной ноге на месте; может прыгнуть в длину с места; потопать ногами и похлопать руками одновременно,

согласовывая эти действия; может бросить мяч от груди, из-за головы; может подбросить и поймать мяч; может самостоятельно залезть на гимнастическую стенку и слезть с нее. Ручная моторика развита соответственно возрасту, все движения выполняются в полном объеме; ребенок хорошо переключается с одного движения на другое. У ребенка не отмечаются леворукость и амбидекстрия. Ребенок умеет рисовать прямые, ломаные, замкнутые, волнистые линии, человека. Ребенок умеет застегивать и расстегивать пуговицы, завязывать и развязывать шнурки, выполнять ножницами прямой разрез, косой разрез, вырезать круг из квадрата. Мышечный тонус мимической мускулатуры в норме, движения выполняются в полном объеме и нормальном темпе, синкинезий нет. Мышечный тонус органов артикуляционного аппарата в норме, движения выполняются в полном объеме и нормальном темпе; переключаемость хорошая; синкинезий, тремора, обильной саливации нет.

3. Развитие импрессивной речи, состояние фонематического восприятия

Объем пассивного словаря соответствует возрасту. Ребенок безошибочно показывает по просьбе логопеда отдельные предметы, объекты, части предметов и объектов. Ребенок безошибочно показывает по несколько предметов, относящихся к понятиям: игрушки, одежда, обувь, посуда, мебель, овощи, фрукты, домашние птицы, дикие птицы, домашние животные, дикие звери, транспорт. Ребенок безошибочно показывает по просьбе логопеда предметы, обладающие определенными признаками. Ребенок понимает различные формы словоизменения, предложно-падежные конструкции с предлогами; понимает существительные с уменьшительно-ласкательными суффиксами, формы единственного и множественного числа глаголов, дифференцирует глаголы с различными приставками. Ребенок понимает смысл отдельных предложений и связных текстов. Ребенок безошибочно дифференцирует как оппозиционные звуки, не смешиваемые в произношении, так и смешиваемые в произношении.

4. Развития экспрессивной речи, состояние активного словаря

Объем активного словаря ребенка соответствует возрастной норме. Ребенок может назвать по 4—5 существительных по всем предложенным логопедом темам; может назвать части тела и части указанных предметов; может обобщить (назвать одним словом) предметы или объекты, изображенные на картинке; использует в речи антонимы. Объем глагольного словаря достаточный. Ребенок может назвать действия по указанным картинкам. Объем словаря прилагательных достаточный. Ребенок может назвать признаки предметов по указанным картинкам.

5. Развитие экспрессивной речи, состояние грамматического строя речи

Уровень развития грамматического строя речи соответствует возрастной норме. Ребенок правильно образует формы существительных в именительном падеже единственного и множественного числа; формы существительных в косвенных падежах; существительные множественного числа в родительном падеже. Ребенок правильно согласовывает прилагательные с существительными единственного числа; правильно употребляет предложно-падежные конструкции. Ребенок умеет образовывать существительные с уменьшительно-ласкательными суффиксами, существительные с суффиксами —онок-, -енок-, -ат-, -ят-; умеет образовывать относительные и притяжательные прилагательные от существительных; умеет образовывать приставочные глаголы, глаголы совершенного вида.

6. Развитие экспрессивной речи, состояние связной речи

Уровень развития связной речи соответствует возрастной норме. Ребенок без помощи взрослого может составить рассказ по серии картинок.

7. Развитие экспрессивной речи, состояние фонетической стороны речи

Ребенок не нарушает звукослововую структуру сложных слов. Звукопроизношение соответствует возрастной норме. Нарушено произношение сонорных звуков (звуки [р],[л],[р'],[л'] отсутствуют либо заменяются на звук [j], либо звуки [р], [л] заменяются на звуки [р'], [л']). Объем дыхания достаточный. Продолжительность выдоха достаточная. Дыхание диафрагмальное. Сила и модуляция голоса нормальные. Темп и ритм речи нормальные. Паузация нормальная. Речь богато интонирована. Ребенок безошибочно повторяет цепочки

слов с оппозиционными звуками, умеет выделять конечный и начальный согласный из слов, определять количество и последовательность звуков в слове.

Средний уровень

1. Развитие эмоциональной сферы, неречевых психических функций

Ребенок вступает в контакт практически сразу. Эмоциональные реакции достаточно адекватны и устойчивы. Ребенок эмоционально стабилен. Ребенок дифференцирует звучание нескольких звучащих игрушек, определяет направление звука, воспроизводит заданные педагогом ритмы, допуская единичные ошибки. Ребенок дифференцирует и соотносит 12 основных и оттеночных цветов, допуская единичные ошибки. Ребенок воспринимает и дифференцирует плоские и объемные геометрические формы, допуская единичные ошибки. Ребенок ориентируется в пространстве, допуская единичные ошибки. Ребенок ориентируется в схеме собственного тела, допуская единичные ошибки. Ребенок складывает картинку из 6—8 частей со всеми видами разрезов с небольшой помощью взрослого. Ребенок складывает фигуры из шести-семи палочек по памяти с небольшой помощью взрослого.

2. Развитие моторной сферы

Ребенок недостаточно моторно ловок и координирован, но все движения выполняет практически в полном объеме и нормальном темпе. Ребенок может прыгать на двух ногах на месте, на одной ноге на месте; может прыгнуть в длину с места; потопать ногами и похлопать руками одновременно, согласовывая эти действия; может бросить мяч от груди, из-за головы; может подбросить и поймать мяч; может самостоятельно залезть на гимнастическую стенку и слезть с нее, но при этом проявляется его некоторая раскоординированность и моторная неловкость, присущая детям с ОНР. Ручная моторика развита достаточно хорошо, практически все движения выполняются в полном объеме; но ребенок испытывает небольшие затруднения при переключении с одного движения на другое. У ребенка может отмечаться леворукость или амбидекстрия. Ребенок умеет рисовать прямые, ломаные, замкнутые, волнистые линии, человека, но делает это не вполне уверенно. Ребенок умеет застегивать и расстегивать пуговицы, завязывать и развязывать шнурки, выполнять ножницами прямой разрез, косой разрез, вырезать круг из квадрата, но делает это недостаточно ловко и уверенно. Мышечный тонус мимической мускулатуры несколько понижен или повышен, движения выполняются не в полном объеме, в несколько замедленном или ускоренном темпе, отмечаются синкинезии. Мышечный тонус органов артикуляционного аппарата несколько понижен или повышен, движения выполняются не в полном объеме и замедленном или ускоренном темпе; переключаемость несколько затруднена; отмечаются синкинезии, тремор, повышенная саливация.

3. Развитие импрессивной речи, состояние фонематического восприятия

Объем пассивного словаря практически соответствует возрасту. Ребенок показывает по просьбе логопеда отдельные предметы, объекты, части предметов и объектов, допуская единичные ошибки. Ребенок показывает по несколько предметов, относящихся к понятиям: игрушки, одежда, обувь, посуда, мебель, овощи, фрукты, домашние птицы, дикие птицы, домашние животные, дикие звери, транспорт, допуская единичные ошибки. Ребенок показывает по просьбе логопеда предметы, обладающие определенными признаками, допуская отдельные ошибки. Ребенок понимает различные формы словоизменения, предложно-падежные конструкции с предлогами; понимает существительные с уменьшительно-ласкательными суффиксами, формы единственного и множественного числа глаголов, дифференцирует глаголы с различными приставками, но допускает единичные ошибки. Ребенок понимает смысл отдельных предложений и связных текстов, допуская единичные ошибки. Ребенок дифференцирует как оппозиционные звуки, не смешиваемые в произношении, так и смешиваемые в произношении, допуская единичные ошибки.

4. Развития экспрессивной речи, состояние активного словаря

Объем активного словаря ребенка практически соответствует возрастной норме. Ребенок может назвать по 3—4 существительных по всем предложенным логопедом темам; может

назвать части тела и части указанных предметов; может обобщить (назвать одним словом) предметы или объекты, изображенные на картинке; использует в речи некоторые антонимы. Объем глагольного словаря достаточный. Ребенок может назвать действия по указанным картинкам, допуская единичные ошибки. Объем словаря прилагательных достаточный. Ребенок может назвать признаки предметов по указанным картинкам, допуская единичные ошибки.

5. Развитие экспрессивной речи, состояние грамматического строя речи

Уровень развития грамматического строя речи практически соответствует возрастной норме. Ребенок образует формы существительных в именительном падеже единственного и множественного числа; формы существительных в косвенных падежах; существительные множественного числа в родительном падеже, допуская единичные ошибки. Ребенок правильно согласовывает прилагательные с существительными единственного числа; правильно употребляет предложно-падежные конструкции, иногда допуская отдельные ошибки. Ребенок умеет образовывать существительные с уменьшительно-ласкательными суффиксами, существительные с суффиксами -онок-, -енок-, -ат-, -ят-; умеет образовывать относительные и притяжательные прилагательные от существительных; умеет образовывать приставочные глаголы, глаголы совершенного вида, но иногда допускает отдельные ошибки.

6. Развитие экспрессивной речи, состояние связной речи

Уровень развития связной речи практически соответствует возрастной норме. Ребенок может составить рассказ по серии картинок с небольшой помощью взрослого.

7. Развитие экспрессивной речи, состояние фонетической стороны речи

Ребенок незначительно и только на фоне предложения нарушает звукослововую структуру сложных слов. Звукопроизношение не соответствует возрастной норме. Нарушено произношение

двух групп звуков. Объем дыхания нормальный. Продолжительность выдоха достаточная. Дыхание диафрагмальное. Сила и модуляция голоса нормальные. Темп и ритм речи нормальные. Паузация нормальная. Речь интонирована недостаточно. Ребенок повторяет цепочки слогов с оппозиционными звуками, умеет выделять конечный и начальный согласный из слов, определять количество и последовательность звуков в слове, но иногда допускает отдельные ошибки.

Низкий уровень

1. Развитие эмоциональной сферы, неречевых психических функций

Ребенок не сразу вступает в контакт или вступает в контакт избирательно. Эмоциональные реакции не адекватны и не устойчивы. Ребенок эмоционально не стабилен. Ребенок плохо дифференцирует звучание нескольких звучащих игрушек, плохо определяет направление звука, при воспроизведении заданных педагогом ритмов делает множественные ошибки. Ребенок плохо дифференцирует и соотносит 12 основных и оттеночных цветов. Ребенок плохо дифференцирует плоские и объемные геометрические формы. Ребенок плохо ориентируется в пространстве и в схеме собственного тела. Ребенок не может сложить картинку из 6—8 частей со всеми видами разрезов. Ребенок не может сложить фигуры из шести-семи палочек по памяти.

2. Развитие моторной сферы

Ребенок моторно неловок, плохо координирован, все движения выполняет не в полном объеме, в замедленном или ускоренном темпе. Ребенок не может прыгать на двух ногах на месте, на одной ноге на месте; не может прыгнуть в длину с места; потопать ногами и похлопать руками одновременно, согласовывая эти действия; не может бросить мяч от груди, из-за головы; не может подбросить и поймать мяч; не может самостоятельно залезть на гимнастическую стенку и слезть с нее или делает это крайне неуверенно и только с помощью взрослого. Ручная моторика развита плохо, все движения выполняются в не полном объеме; ребенок плохо переключается с одного движения на другое. У ребенка отмечаются леворукость или амбидекстрия. Ребенок не умеет рисовать прямые, ломаные, замкнутые, волнистые линии, человека. Ребенок не умеет застегивать и расстегивать пуговицы, завязывать и развязывать шнурки, выполнять ножницами прямой разрез, косой разрез, вырезать круг из квадрата.

Мышечный тонус мимической мускулатуры значительно понижен или повышен, движения выполняются не в полном объеме, в замедленном или ускоренном темпе, отмечаются синкинезии. Мышечный тонус органов артикуляционного аппарата значительно понижен или повышен, движения выполняются не в полном объеме, в замедленном или ускоренном темпе; переключаемость плохая; отмечаются синкинезии, тремор, обильная саливация.

3. Развитие импрессивной речи, состояние фонематического восприятия

Объем пассивного словаря не соответствует возрасту. Ребенок не всегда может показать по просьбе логопеда отдельные предметы, объекты, части предметов и объектов. Ребенок не всегда может показать по несколько предметов, относящихся к понятиям: игрушки, одежда, обувь, посуда, мебель, овощи, фрукты, домашние птицы, дикие птицы, домашние животные, дикие звери, транспорт. Ребенок не всегда может показать по просьбе логопеда предметы, обладающие определенными признаками. Ребенок не всегда понимает различные формы словоизменения, предложно-падежные конструкции с предлогами; не всегда понимает существительные с уменьшительно-ласкательными суффиксами, формы единственного и множественного числа глаголов, плохо дифференцирует глаголы с различными приставками. Ребенок не всегда понимает смысл отдельных предложений и связных текстов. Ребенок плохо дифференцирует как оппозиционные звуки, не смешиваемые в произношении, так и смешиваемые в произношении.

4. Развития экспрессивной речи, состояние активного словаря

Объем активного словаря ребенка не соответствует возрастной норме и гораздо ниже его. Ребенок не может назвать даже по 2—3 существительных по всем предложенным логопедом темам; не может назвать части тела и части указанных предметов; не может обобщить (назвать одним словом) предметы или объекты, изображенные на картинке; не использует в речи антонимы. Объем глагольного словаря не достаточный. Ребенок не может назвать действия по указанным картинкам или делает это с множественными ошибками. Объем словаря прилагательных не достаточный. Ребенок не может назвать признаки предметов по указанным картинкам или делает это с множественными ошибками.

5. Развитие экспрессивной речи, состояние грамматического строя речи

Уровень развития грамматического строя речи не соответствует возрастной норме. Ребенок допускает множественные ошибки при образовании формы существительных в именительном падеже единственного и множественного числа; формы существительных в косвенных падежах; существительных множественного числа в родительном падеже. Ребенок допускает множественные ошибки при согласовании прилагательных с существительными единственного числа; при употреблении предложно-падежных конструкций. Ребенок не умеет образовывать существительные с уменьшительно-ласкательными суффиксами, существительные с суффиксами -онок-, -енок-, -ат-, -ят-; не умеет образовывать относительные и притяжательные прилагательные от существительных; не умеет образовывать приставочные глаголы, глаголы совершенного вида или делает это с множественными ошибками.

6. Развитие экспрессивной речи, состояние связной речи

Уровень развития связной речи не соответствует возрастной норме. Ребенок без помощи взрослого не может составить рассказ по серии картинок.

7. Развитие экспрессивной речи, состояние фонетической стороны речи

Ребенок значительно нарушает звукослововую структуру сложных слов. Звукопроизношение не соответствует возрастной норме. Нарушено произношение трех-четырёх групп звуков. Объем дыхания не достаточный. Продолжительность выдоха не достаточная. Дыхание верхнеключичное. Сила и модуляция голоса не достаточные. Темп и ритм речи не нарушены. Паузация нарушена. Речь не интонирована. Ребенок повторяет цепочки слогов с оппозиционными звуками с множественными ошибками, не умеет выделять конечный и начальный согласный из слов, не умеет определять количество и последовательность звуков в слове.

Результативность логопедической работы отслеживается через мониторинговые (диагностические) исследования 2 раза в год с внесением последующих корректив в содержание

всего коррекционно-образовательного процесса и в индивидуальные маршруты коррекции. Результаты мониторинга находят отражение в речевых картах детей, таблице звукопроизношения (отмечается динамика коррекции звукопроизношения каждого ребенка, в ежегодном отчете и т. д).

Сроки проведения мониторинговых исследований: 2-я половина сентября, мая.

Мониторинговая деятельность предполагает отслеживание:

- динамики развития детей с ТНР;
- эффективности Плана индивидуальной логокоррекционной работы;
- перспективное планирование коррекционно-развивающей работы.

Логопед анализирует выполнение индивидуального плана логокоррекционной работы и коррекционно-развивающей работы в целом с детьми с ТНР. Коррекционная работа ведётся в тесном сотрудничестве с семьей ребёнка с ТНР и другими специалистами учреждения.

В ДОО имеются логопедические кабинеты, который оснащены учебно-дидактическим материалом, специальными методическими пособиями, играми. В паспорте логопедического кабинета весь дидактический материал систематизирован по следующим разделам:

1. Материалы для логопедического обследования.
2. Материалы для коррекции речевого дыхания, артикуляционной моторики и звукопроизношения, слоговой структуры слова.
3. Пособия для развития мелкой моторики.
4. Материал для развития фонематического слуха и формирования фонематического восприятия.
5. Материалы для формирования лексико-грамматического строя речи и связной речи.
6. Материал для развития навыков звуко - слогового анализа, синтеза.

Протокол диагностического обследования состояния устной речи детей старшей группы

Структурное подразделение «Детский сад «Буратино» Обследование проведено учителем-логопедом:

Дата обследования:

№	Фамилия, имя ребёнка	Компоненты устной речи														Звукопроизношение	Уровень развития устной речи	
		Словарь					Грамматический строй речи					Связная речь		Фонематическое восприятие				
		Наименование	Словарь признаков	Словарь действий	Словарь антонимов	Обобщающие понятия	Согласование падежей	Словообразование,	Использование предлогов	Согласование прилагательных с существительными	Образование мн. Числа имен существительных	Пересказ	Рассказ по серии картинок	Дифференциация	Фонематический анализ и синтез	Звуко - слоговая наполняемость		

1 - низкий уровень развития;

2 - средний уровень развития ;

3 - высокий уровень развития

85 -100% - высокий уровень развития

51-84% - средний уровень развития

До 50 % - низкий уровень развит

Примерная технология отслеживания результатов обследования старшей логопедической группы

Логопедическое заключение ОНР

Звукопроизношение

Высокий уровень - чёткое и правильное произношение всех звуков речи, нет ошибок в дифференциации 100%

Средний уровень - правильное произношение от 8 из 15 звуков. Звуки находятся в стадии автоматизации. Нарушение дифференциации звуков позднего онтогенеза - 51%-99%

Низкий уровень - правильное произношение менее 7 из 15 звуков, грубое нарушение дифференциации. Наблюдаются замены, смешения, пропуск звуков в речи - менее 51%

Фонематическое восприятие

Высокий уровень - правильное выполнение 10-11 из 11 заданий. Нет ошибок в употреблении слов сложной слоговой структуры - 100%

Средний уровень - правильное выполнение 5-9 заданий. Навыки находятся в стадии автоматизации. Выполняет задания после повторного предъявления или с помощью логопеда. Частичное искажение слоговой структуры слова - 45%-89%

Низкий уровень - правильное выполнение менее 5 заданий. Грубое нарушение фонематического восприятия - от 44%-0%

Лексико-грамматический строй речи

Высокий уровень - правильное выполнение 9-10 заданий. Не отмечаются ошибки в согласовании частей речи. Самостоятельно словоизменяет и словообразует - 90-100%

Средний уровень - правильное выполнение от 5 до 9 заданий из 10. Отмечается Частичный аграмматизм в речи. Ошибки в употреблении сложных предлогов, притяжательных и относительных прилагательных, в подборе синонимов, антонимов, многозначных слов. При выполнении заданий может использоваться помощь - 45-89%

Низкий уровень - правильное выполнение менее 5 заданий. Отмечается аграмматизм в речи. При выполнении заданий может использоваться помощь - 44%-0%

Связная речь

Высокий уровень - правильное выполнение 2,5-3 заданий из 3. Употребление сложносочинённых, сложноподчинённых предложений. Фраза грамматически и синтаксически правильно оформлена. В рассказах отражена последовательность, точность событий, действий - 90-100%

Средний уровень - правильное выполнение от 1,5 до ~2,5 заданий из 3. Трудности вызывают составление рассказов по сюжетной картинке, а также составление описательных, творческих рассказов. Наблюдаются ошибки в установлении причинно-следственных связей - 45-89%

Низкий уровень - выполнение менее 1,5 заданий из 3. В речи ребёнка преобладают простые нераспространённые предложения. Составление рассказа с помощью, по наводящим вопросам. Рассказы неполные, не отражают точность и последовательность событий - менее 44%

Овладение элементами грамоты

Высокий уровень – выполнение 5,5 заданий из 6. Нет ошибок в звуковом, слоговом, языковом анализе и синтезе. Умение пользоваться зрительными символами. Отмечается слитное чтение - 90-100%

Средний уровень – выполнение 3-5,5 из 6 заданий. Частичное выполнение 4-х заданий. Ошибки. Навыки находятся в стадии автоматизации - 45-89%

Низкий уровень – менее 3-х заданий. Навыки звукового и слогового анализа не сформированы. Навык чтения отсутствует - 44%-0%

Диагностический материал, направленный на оценку качества педагогического процесса в средней группе дошкольной образовательной организации любой направленности (общеразвивающей, компенсирующей, комбинированной)

Предлагаемая диагностика разработана с целью оптимизации образовательного процесса в любом учреждении, работающим с группой детей 4—5 лет, вне зависимости от приоритетов разработанной программы обучения и воспитания и контингента детей. Это достигается путем использования общепринятых критериев развития детей данного возраста и уровневый подходом к оценке достижений ребенка по принципу: чем ниже балл, тем больше проблем в развитии ребенка или организации педагогического процесса в группе детей. Система мониторинга содержит 5 образовательных областей, соответствующих Федеральному государственному образовательному стандарту дошкольного образования, приказ Министерства образования и науки № 1155 от 17 октября 2013 года: «Социально-коммуникативное развитие», «Познавательное развитие», «Речевое развитие», «Художественно-эстетическое развитие», «Физическое развитие», что позволяет комплексно оценить качество образовательной деятельности в группе и при необходимости индивидуализировать его для достижения достаточного уровня освоения каждым ребенком содержания образовательной программы учреждения.

Оценка педагогического процесса связана с уровнем овладения каждым ребенком необходимыми навыками и умениями по образовательным областям:

- 1 балл - ребенок не может выполнить все параметры оценки, помощь взрослого не принимает;
- 2 балла ребенок с помощью взрослого выполняет некоторые параметры оценки;
- 3 балла — ребенок выполняет все параметры оценки с частичной помощью взрослого;
- 4 балла — ребенок выполняет самостоятельно и с частичной помощью взрослого все параметры оценки;
- 5 баллов — ребенок выполняет все параметры оценки самостоятельно.

Таблицы педагогической диагностики заполняются дважды в год, если другое не предусмотрено в образовательной организации, — в начале и конце учебного года (лучше использовать ручки разных цветов), для проведения сравнительного анализа. Технология работы с таблицами проста и включает 2 этапа.

Этап 1. Напротив фамилии и имени каждого ребенка проставляются баллы в каждой ячейке указанного параметра, по которым затем считается итоговый показатель по каждому ребенку (среднее значение = все баллы сложить (по строке) и разделить на количество параметров, округлять до десятых долей). Этот показатель необходим для написания характеристики на конкретного ребенка и проведения индивидуального учета промежуточных результатов освоения общеобразовательной программы.

Этап 2. Когда все дети прошли диагностику, тогда подсчитывается итоговый показатель по группе (среднее значение = все баллы сложить (по столбцу) и разделить на количество параметров, округлять до десятых долей). Этот показатель необходим для описания обще групповых тенденций (в группах компенсирующей направленности — для подготовки к групповому медико- психолого-педагогическому совещанию), а также для ведения учета обще групповых промежуточных результатов освоения общеобразовательной программы.

Двухступенчатая система мониторинга позволяет оперативно находить неточности в построении педагогического процесса в группе и выделять детей с проблемами в развитии. Это позволяет своевременно разрабатывать для детей индивидуальные образовательные маршруты и оперативно осуществлять психолого-методическую поддержку педагогов. Нормативными вариантами развития можно считать средние значения по каждому ребенку или обще групповому параметру развития больше 3,8. Эти же параметры в интервале средних значений от 2,3 до 3,7 можно считать показателями проблем в развитии ребенка социального и/или органического генеза, а также незначительные трудности организации педагогического процесса в группе. Средние значения менее 2,2 будут свидетельствовать о выраженном несоответствии развития ребенка возрасту, а также необходимости корректировки педагогического процесса в группе по данному параметру \ данной образовательной области. *(Указанные интервалы средних значений носят рекомендательный характер, так как получены с помощью применяемых в психолого-педагогических исследованиях психометрических процедур, и будут уточняться по мере поступления результатов мониторинга детей данного возраста.)*

Образовательная область «Физическое развитие»

№ п/п	ФИО ребенка	Знает о значении для здоровья утренней гимнастики, закаливания, соблюдения режима дня		Соблюдает элементарные правила личной гигиены, опрятности		Умеет самостоятельно одеваться и раздеваться, убирает одежду и обувь в шкафчик		Ловит мяч с расстояния. Метает мяч разными способами правой и левой руками, отбивает о пол		Строится по заданию взрослого в шеренгу, в колонну по одному, парами, в круг		Определяет положение предметов в пространстве, умеет двигаться в нужном направлении, находит правую и левую руки		Итоговый показатель по каждому ребенку (среднее значение)	
		сентябрь	май	сент.	май	сент.	май	сент.	май	сент.	май	сент.	май	сент.	май
Итоговый показатель по группе (среднее значение)															

Диагностический материал, направленный на оценку качества педагогического процесса в старшей группе дошкольной образовательной организации любой направленности (общеразвивающей, компенсирующей, комбинированной).

Предлагаемая диагностика разработана с целью оптимизации образовательного процесса в любом учреждении, работающем с группой детей старшего возраста (5—6 лет), вне зависимости от приоритетов разработанной программы обучения и воспитания и контингента детей. Это достигается путем использования общепринятых критериев развития детей данного возраста и уровневый подход к оценке достижений ребенка по принципу: чем ниже балл, тем больше проблем в развитии ребенка или организации педагогического процесса в группе детей. Система мониторинга содержит 5 образовательных областей, соответствующих Федеральному государственному образовательному стандарту дошкольного образования, приказ Министерства образования и науки № 1155 от 17 октября 2013 года: «Социально-коммуникативное развитие», «Познавательное развитие», «Речевое развитие», «Художественно-эстетическое развитие», «Физическое развитие», что позволяет комплексно оценить качество образовательной деятельности в группе и при необходимости индивидуализировать его для достижения достаточного уровня освоения каждым ребенком содержания образовательной программы учреждения.

Оценка педагогического процесса связана с уровнем овладения каждым ребенком необходимыми навыками и умениями по образовательным областям:

- 1 балл — ребенок не может выполнить все параметры оценки, помощь взрослого не принимает,
- 2 балла — ребенок с помощью взрослого выполняет некоторые параметры оценки,
- 3 балла — ребенок выполняет все параметры оценки с частичной помощью взрослого,

4 балла — ребенок выполняет самостоятельно и с частичной помощью взрослого все параметры оценки,

5 баллов — ребенок выполняет все параметры оценки самостоятельно.

Таблицы педагогической диагностики заполняются дважды в год, если

другое не предусмотрено в образовательной организации, — в начале и конце учебного года (лучше использовать ручки разных цветов), для проведения сравнительного анализа. Технология работы с таблицами проста и включает 2 этапа.

Этап 1. Напротив фамилии и имени каждого ребенка проставляются баллы в каждой ячейке указанного параметра, по которым затем считается итоговый показатель по каждому ребенку (среднее значение = все баллы сложить (по строке) и разделить на количество параметров, округлять до десятых долей). Этот показатель необходим для написания характеристики на конкретного ребенка и проведения индивидуального учета промежуточных результатов освоения общеобразовательной программы.

Этап 2. Когда все дети прошли диагностику, тогда подсчитывается итоговый показатель по группе (среднее значение = все баллы сложить (по столбцу) и разделить на количество параметров, округлять до десятых долей). Этот показатель необходим для описания общегрупповых тенденций (в группах компенсирующей направленности — для подготовки к групповому медико-психолого-педагогическому совещанию), а также для ведения учета общегрупповых промежуточных результатов освоения общеобразовательной программы.

Двухступенчатая система мониторинга позволяет оперативно находить неточности в построении педагогического процесса в группе и выделять детей с проблемами в развитии. Это позволяет своевременно разрабатывать для детей индивидуальные образовательные маршруты и оперативно осуществлять психолого-методическую поддержку педагогов. Нормативными вариантами развития можно считать средние значения по каждому ребенку или общегрупповому параметру развития больше 3,8. Эти же параметры в интервале средних значений от 2,3 до 3,7 можно считать показателями проблем в развитии ребенка социального и/или органического генеза, а также незначительные трудности организации педагогического процесса в группе. Средние значения менее 2,2 будут свидетельствовать о выраженном несоответствии развития ребенка возрасту, а также необходимости корректировки педагогического процесса в группе по данному параметру/ данной образовательной области. *(Указанные интервалы средних значений носят рекомендательный характер, так как получены с помощью применяемых в психолого-педагогических исследованиях психометрических процедур, и будут уточняться по мере поступления результатов мониторинга детей данного возраста.)*

Наличие математической обработки результатов педагогической диагностики образовательного процесса оптимизирует хранение и сравнение результатов каждого ребенка и позволяет своевременно оптимизировать педагогический процесс в группе детей образовательной организации

Образовательная область «Физическое развитие»

№ п/п	ФИО ребенка	Знает о важных и вредных факторах для здоровья, о значении для здоровья утренней гимнастики, закаливания, соблюдения режима дня		Соблюдает элементарные правила личной гигиены, самообслуживания, опрятности		Умеет быстро и аккуратно одеваться и раздеваться, соблюдает порядок в шкафчике.		Умеет лазать по гимнастической стенке, прыгать в длину с места, с разбега, в высоту с разбега, через скакалку		Умеет перестраиваться в колонну по трое, четверо, равняться, размыкаться, выполнять повороты в колонне		Умеет метать предметы правой и левой руками в вертикальную и горизонтальную цель, отбивает и ловит мяч		Итоговый показатель по каждому ребенку (среднее значение)		
		сентябрь	май	сент.	май	сент.	май	сент.	май	сент.	май	сент.	май	сент.	май	
Итоговый показатель по группе (среднее значение)																

Диагностический материал, направленный на оценку качества педагогического процесса в подготовительной к школе группе дошкольной образовательной организации любой направленности (общеразвивающей, компенсирующей, комбинированной).

Предлагаемая диагностика разработана с целью оптимизации образовательного процесса в любом учреждении, работающем с группой детей подготовительного к школе возраста, вне зависимости от приоритетов разработанной программы обучения и воспитания и контингента детей. Это достигается путем использования общепринятых критериев развития детей данного возраста и уровневый подход к оценке достижений ребенка по принципу: чем ниже балл, тем больше проблем в развитии ребенка или организации педагогического процесса в группе детей. Система мониторинга содержит 5 образовательных областей, соответствующих Федеральному государственному образовательному стандарту дошкольного образования, приказ Министерства образования и науки № 1155 от 17 октября 2013 года: «Социально-коммуникативное развитие», «Познавательное развитие», «Речевое развитие», «Художественно-эстетическое развитие», «Физическое развитие», что позволяет комплексно оценить качество образовательной деятельности в группе и при необходимости индивидуализировать его для достижения достаточного уровня освоения каждым ребенком содержания образовательной программы учреждения.

Оценка педагогического процесса связана с уровнем овладения каждым ребенком необходимыми навыками и умениями по образовательным областям:

- 1 балл — ребенок не может выполнить все параметры оценки, помощь взрослого не принимает;
- 2 балла — ребенок с помощью взрослого выполняет некоторые параметры оценки;
- 3 балла — ребенок выполняет все параметры оценки с частичной помощью взрослого;
- 4 балла — ребенок выполняет самостоятельно и с частичной помощью взрослого все параметры оценки;
- 5 баллов — ребенок выполняет все параметры оценки самостоятельно.

Таблицы педагогической диагностики заполняются дважды в год, если другое не предусмотрено в образовательной организации, — в начале и конце учебного года (лучше

использовать ручки разных цветов), для проведения сравнительного анализа. Технология работы с таблицами проста и включает

2 этапа.

Этап 1. Напротив фамилии и имени каждого ребенка проставляются баллы в каждой ячейке указанного параметра, по которым затем считается итоговый показатель по каждому ребенку (среднее значение = все баллы сложить (по строке) и разделить на количество параметров, округлять до десятых долей). Этот показатель необходим для написания характеристики на конкретного ребенка и проведения индивидуального учета промежуточных результатов освоения общеобразовательной программы.

Этап 2. Когда все дети прошли диагностику, тогда подсчитывается итоговый показатель по группе (среднее значение = все баллы сложить (по столбцу) и разделить на количество параметров, округлять до десятых долей). Этот показатель необходим для описания общегрупповых тенденций (в группах компенсирующей направленности — для подготовки к групповому медико-психолого-педагогическому совещанию), а также для ведения учета общегрупповых промежуточных результатов освоения общеобразовательной программы.

Двухступенчатая система мониторинга позволяет оперативно находить неточности в построении педагогического процесса в группе и выделять детей с проблемами в развитии. Это позволяет своевременно разрабатывать для детей индивидуальные образовательные маршруты и оперативно осуществлять психолого-методическую поддержку педагогов. Нормативными вариантами развития можно считать средние значения по каждому ребенку или общегрупповому параметру развития больше 3,8. Эти же параметры в интервале средних значений от 2,3 до 3,7 можно считать показателями проблем в развитии ребенка социального и\или органического генеза, а также незначительные трудности организации педагогического процесса в группе. Средние значения менее 2,2 будут свидетельствовать о выраженном несоответствии развития ребенка возрасту, а также необходимости корректировки педагогического процесса в группе по данному параметру/данной образовательной области. *(Указанные интервалы средних значений носят рекомендательный характер, так как получены с помощью применяемых в психолого-педагогических исследованиях психометрических процедур, и будут уточняться по мере поступления результатов мониторинга детей данного возраста.)*

Наличие математической обработки результатов педагогической диагностики образовательного процесса оптимизирует хранение и сравнение результатов каждого ребенка и позволяет своевременно оптимизировать педагогический процесс в группе детей образовательной организации.

Образовательная область «Познавательное развитие»

№ п/п	ФИО ребенка	Проявляет познавательный интерес в быту и в организованный деятельности, ищет способы определения свойств знакомых																	
		с	м	с	м	с	м	с	м	с	м	с	м						
Итоговый показатель по группе (среднее значение)		Знает свои имя и фамилию, страну и адрес проживания, имена и фамилии родителей, их место работы и род занятий, свое																	
		Знает герб, флаг, гимн России, столицу. Может назвать некоторые государственные праздники и их значение в жизни																	
		Может назвать некоторые достопримечательности родного города /поселения																	
		Имеет представление о космосе, планете Земля, умеет наблюдать за Солнцем и Луной как небесными объектами, знает о																	
		Знает и называет зверей, птиц, пресмыкающихся, земноводных, насекомых																	
		Количественный и порядковый счет в пределах 20, знает состав числа до 10 из единиц и из двух меньших (до 5)																	
		Составляет и решает задачи в одно действие на «+», пользуется цифрами и арифметическими знаками																	
		Знает способы измерения величины: длины, массы. Пользуется условной меркой																	
		Называет отрезок, угол, круг, овал, многоугольник, шар, куб, проводит их сравнение. Умеет делить фигуры на несколько частей и составлять целое																	
		Знает временные отношения: день — неделя — месяц, минута — час (по часам), последовательность времен года и дней недели																	
		Итоговый показатель по каждому ребенку (среднее значение)		с	м	с	м	с	м	с	м	с	м	с	м	с	м	с	м

Образовательная область «Речевое развитие»

№ п/п	Ф.И.О. ребенка	Называет некоторые жанры «детской литературы» имеет представление в жанрах		Пересказывает и драматизирует небольшие литературные произведения, составляет по плану и образцу рассказы о предмете, по сюжетной картине		Различает звук, слог, слово, предложение, определяет их по-слогователю		При необходимости обосновать свой выбор употребляет обобщающие слова, синонимы, антонимы, сложные предложения		Итоговый показатель по каждому ребенку (среднее значение)			
		сентябрь	май	сентябрь	май	сентябрь	май	сентябрь	май				
Итоговый показатель по группе (среднее значение)		воспринимается текстов, может интонационно выразительно продекламировать небольшой текст										сентябрь	май
												сентябрь	май

2. Содержательный раздел

Общие положения.

В содержательном разделе представлены:

– описание модулей образовательной деятельности в соответствии с направлениями развития и психофизическими особенностями ребенка с ТНР в пяти образовательных областях: социально-коммуникативной, познавательной, речевой, художественно-эстетической и физического развития, с учетом используемых вариативных программ дошкольного образования и методических пособий, обеспечивающих реализацию данного содержания. При разработке образовательных программ дошкольного образования могут использоваться образовательные модули по образовательным областям (направлениям развития детей дошкольного возраста) на основании единства и взаимосвязи содержания образовательной программы, форм, методов и средств образовательной деятельности, а также организации образовательной среды, в том числе предметно-пространственной развивающей образовательной среде, представленные в комплексных и парциальных программах;

– описание вариативных форм, способов, методов и средств реализации Программы с учетом психофизических, возрастных и индивидуально-психологических особенностей воспитанников с ТНР, специфики их образовательных потребностей, мотивов и интересов;

– программа коррекционно-развивающей работы с детьми с ОВЗ, описывающая образовательную деятельность по коррекции нарушений развития детей с ТНР.

Способы реализации образовательной деятельности определяются климатическими, социально-экономическими условиями субъекта РФ, местом расположения Организации, педагогическим коллективом Организации. При организации образовательной деятельности по направлениям, обозначенным образовательными областями, необходимо следовать общим и специфическим принципам и подходам к формированию Программы, в частности принципам поддержки разнообразия детства, индивидуализации дошкольного образования детей с ТНР и другим. Определяя содержание образовательной деятельности в соответствии с этими принципами, следует принимать во внимание неравномерность психофизического развития, особенности речевого развития детей с ТНР, значительные индивидуальные различия между детьми, а также особенности социокультурной среды, в которой проживают семьи воспитанников.

В группах компенсирующей направленности осуществляется реализация адаптированной основной образовательной программы дошкольного образования для детей с ТНР, обеспечивающей коррекцию нарушений развития и социальную адаптацию детей с учетом особенностей их психофизического развития, индивидуальных возможностей.

В группах комбинированной направленности осуществляется совместное образование обучающихся с ТНР по основной образовательной программе дошкольного образования, имеющей в структуре раздел «Коррекционная работа/инклюзивное образование», при разработке которого учитываются особенности психофизического развития воспитанников с ОВЗ, определяющие организацию и содержание коррекционной работы специалистов (учителя-логопеда, учителя-дефектолога, педагога-психолога и др.).

Описание вариативных форм, способов, методов и средств реализации Программы дается с учетом психофизических, возрастных и индивидуальных особенностей дошкольников с ТНР, специфики их образовательных потребностей и интересов.

Реализация Программы обеспечивается на основе вариативных форм, способов, методов и средств, представленных в образовательных программах, методических пособиях, соответствующих принципам и целям Стандарта и выбираемых педагогом с учетом многообразия конкретных социокультурных, географических, климатических условий реализации Программы, возраста воспитанников с ТНР, состава групп, особенностей и интересов детей, запросов родителей (законных представителей).

Примером вариативных форм, способов, методов организации образовательной

деятельности могут служить такие формы как: образовательные ситуации, предлагаемые для группы детей, исходя из особенностей их речевого развития (занятия), различные виды игр и игровых ситуаций, в том числе сюжетно-ролевая игра, театрализованная игра, дидактическая и подвижная игра, в том числе, народные игры, игра-экспериментирование и другие виды игр; взаимодействие и общение детей и взрослых и/или детей между собой; проекты различной направленности, прежде всего исследовательские; праздники, социальные акции т.п., а также использование образовательного потенциала режимных моментов. Все формы вместе и каждая в отдельности могут быть реализованы через сочетание организованных взрослыми и самостоятельно иницилируемых свободно выбираемых детьми видов деятельности.

Любые формы, способы, методы и средства реализации Программы должны осуществляться с учетом базовых принципов Стандарта и раскрытых в разделе 1.1.2 принципов и подходов Программы, т. е. должны обеспечивать активное участие ребенка с нарушением речи в образовательном процессе в соответствии со своими возможностями и интересами, личностно-развивающий характер взаимодействия и общения и др.

В сфере развития представлений в разных сферах знаний об окружающей действительности педагоги создают возможности для развития у детей общих представлений об окружающем мире, о себе, других людях, в том числе общих представлений в естественнонаучной области, математике, экологии. Взрослые читают книги, проводят беседы, экскурсии, организуют просмотр фильмов, иллюстраций познавательного содержания и предоставляют информацию в других формах. Побуждают детей задавать вопросы, рассуждать, строить гипотезы относительно наблюдаемых явлений, событий.

При подборе форм, методов, способов реализации Программы для достижения планируемых результатов, описанных в Стандарте в форме целевых ориентиров и представленных в разделе 1.2. Программы, и развития в пяти образовательных областях необходимо учитывать общие характеристики возрастного развития детей и задачи развития для каждого возрастного периода, а также особенности речевого развития детей с нарушением речи.

Описание образовательной деятельности в соответствии с направлениями развития ребенка, представленными в пяти образовательных областях

Социально-коммуникативное развитие

В области социально-коммуникативного развития ребенка с ТНР, с учётом его психофизических особенностей, в условиях информационной социализации основными задачами образовательной деятельности являются создание условий для:

- усвоения норм и ценностей, принятых в обществе, включая моральные и нравственные ценности;
- развития общения и взаимодействия ребенка с ТНР со взрослыми и сверстниками;
- становления самостоятельности, целенаправленности и саморегуляции собственных действий;
- развития эмоциональной отзывчивости, сопереживания,
- формирования готовности к совместной деятельности со сверстниками и взрослыми,
- формирования уважительного отношения и чувства принадлежности к своей семье и сообществу детей и взрослых в Организации;
- формирования позитивных установок к различным видам труда и творчества;
- формирования основ безопасного поведения в быту, социуме, природе;
- развития коммуникативных и социальных навыков ребенка с ТНР;
- развития игровой деятельности.

Основное содержание образовательной деятельности с детьми старшего дошкольного возраста

Содержание образовательной области «Социально-коммуникативное развитие» направлено на всестороннее развитие у детей с ТНР навыков игровой деятельности, дальнейшее

приобщение их к общепринятым нормам и правилам взаимоотношений со сверстниками и взрослыми, в том числе моральным, на обогащение первичных представлений о гендерной и семейной принадлежности.

В этот период в коррекционно-развивающей работе с детьми взрослые создают и расширяют знакомые образовательные ситуации, направленные на стимулирование потребности детей в сотрудничестве, в кооперативных действиях со сверстниками во всех видах деятельности, продолжается работа по активизации речевой деятельности, по дальнейшему накоплению детьми словарного запаса.

Характер решаемых задач позволяет структурировать содержание образовательной области «Социально-коммуникативное развитие» по следующим разделам: 1) игра; 2) представления о мире людей и рукотворных материалах; 3) безопасное поведение в быту, социуме, природе; 4) труд.

Образовательную деятельность в рамках области «Социально-коммуникативное развитие» проводят воспитатели, интегрируя ее содержание с тематикой логопедической работы, проводимой учителем-логопедом.

Старшая группа (от 5 до 6 лет).

- Воспитывать дружеские взаимоотношения между детьми; привычку сообща играть, трудиться, заниматься; стремление радовать старших хорошими поступками; умение самостоятельно находить общие интересные занятия.
- Воспитывать уважительное отношение к окружающим.
- Учить заботиться о младших, помогать им, защищать тех, кто слабее.
- Формировать такие качества, как сочувствие, отзывчивость.
- Воспитывать скромность, умение проявлять заботу об окружающих, с благодарностью относиться к помощи и знакам внимания.
- Формировать умение оценивать свои поступки и поступки сверстников.
- Развивать стремление детей выражать свое отношение к окружающему, самостоятельно находить для этого различные речевые средства.
- Расширять представления о правилах поведения в общественных местах; об обязанностях в группе детского сада, дома.
- Обогащать словарь детей вежливыми словами (здравствуйте, до свидания, пожалуйста, извините, спасибо и т. д.).
- Побуждать к использованию в речи фольклора (пословицы, поговорки, потешки и др.).
- Показать значение родного языка в формировании основ нравственности.

Ребенок в семье и сообществе.

Образ Я. Расширять представления ребенка об изменении позиции в связи с взрослением (ответственность за младших, уважение и помощь старшим, в том числе пожилым людям и т. д.). Через символические и образные средства углублять представления ребенка о себе в прошлом, настоящем и будущем. Расширять традиционные гендерные представления. Воспитывать уважительное отношение к сверстникам своего и противоположного пола.

Семья. Углублять представления ребенка о семье и ее истории. Учить создавать простейшее генеалогическое древо с опорой на историю семьи. Углублять представления о том, где работают родители, как важен для общества их труд. Поощрять посильное участие детей в подготовке различных семейных праздников. Приучать к выполнению постоянных обязанностей по дому.

Детский сад. Продолжать формировать интерес к ближайшей окружающей среде: к детскому саду, дому, где живут дети, участку детского сада и др. Обращать внимание на своеобразие оформления разных помещений. Развивать умение замечать изменения в оформлении

помещений, учить объяснять причины таких изменений; высказывать свое мнение по поводу замеченных перемен, вносить свои предложения о возможных вариантах оформления. Подводить детей к оценке окружающей среды. Вызывать стремление поддерживать чистоту и порядок в группе, украшать ее произведениями искусства, рисунками. Привлекать к оформлению групповой комнаты, зала к праздникам. Побуждать использовать созданные детьми изделия, рисунки, аппликации (птички, бабочки, снежинки, веточки с листьями и т. п.).

Расширять представления ребенка о себе как о члене коллектива, формировать активную жизненную позицию через участие в совместной проектной деятельности, взаимодействие с детьми других возрастных групп, посильное участие в жизни дошкольного учреждения. Приобщать к мероприятиям, которые проводятся в детском саду, в том числе и совместно с родителями (спектакли, спортивные праздники и развлечения, подготовка выставок детских работ).

Культурно-гигиенические навыки. Формировать у детей привычку следить за чистотой тела, опрятностью одежды, прически; самостоятельно чистить зубы, умываться, по мере необходимости мыть руки. Следить за чистотой ногтей; при кашле и чихании закрывать рот и нос платком. Закреплять умение замечать и самостоятельно устранять беспорядок в своем внешнем виде. Совершенствовать культуру еды: умение правильно пользоваться столовыми приборами (вилкой, ножом); есть аккуратно, бесшумно, сохраняя правильную осанку за столом; обращаться с просьбой, благодарить.

Самообслуживание. Закреплять умение быстро, аккуратно одеваться и раздеваться, соблюдать порядок в своем шкафу (раскладывать одежду в определенные места), опрятно заправлять постель. Воспитывать умение самостоятельно и своевременно готовить материалы и пособия к занятию, учить самостоятельно раскладывать подготовленные воспитателем материалы для занятий, убирать их, мыть кисточки, розетки для красок, палитру, протирать столы.

Общественно-полезный труд. Воспитывать у детей положительное отношение к труду, желание выполнять посильные трудовые поручения. Разъяснять детям значимость их труда.

Воспитывать желание участвовать в совместной трудовой деятельности. Формировать необходимые умения и навыки в разных видах труда. Воспитывать самостоятельность и ответственность, умение доводить начатое дело до конца. Развивать творчество и инициативу при выполнении различных видов труда.

Знакомить детей с наиболее экономными приемами работы. Воспитывать культуру трудовой деятельности, бережное отношение к материалам и инструментам. Учить оценивать результат своей работы (с помощью взрослого).

Воспитывать дружеские взаимоотношения между детьми; привычку играть, трудиться, заниматься сообща. Развивать желание помогать друг другу. Формировать у детей предпосылки (элементы) учебной деятельности. Продолжать развивать внимание, умение понимать поставленную задачу (что нужно делать), способы ее достижения (как делать); воспитывать усидчивость; учить проявлять настойчивость, целеустремленность в достижении конечного результата. Продолжать учить детей помогать взрослым поддерживать порядок в группе: протирать игрушки, строительный материал и т. п. Формировать умение наводить порядок на участке детского сада (подметать и очищать дорожки от мусора, зимой — от снега, поливать песок в песочнице и пр.).

Приучать добросовестно выполнять обязанности дежурных по столовой: сервировать стол, приводить его в порядок после еды.

Труд в природе. Поощрять желание выполнять различные поручения, связанные с уходом за животными и растениями в уголке природы; обязанности дежурного в уголке природы

(поливать комнатные растения, рыхлить почву и т. д.). Привлекать детей к помощи взрослым и посильному труду в природе: осенью — к уборке овощей на огороде, сбору семян, пересаживанию цветущих растений из грунта в уголок природы; зимой — к сгребанию снега к стволам деревьев и кустарникам, выращиванию зеленого корма для птиц и животных (обитателей уголка природы), посадке корнеплодов, к созданию фигур и построек из снега; весной — к посеву семян овощей, цветов, высадке рассады; летом — к рыхлению почвы, поливке грядок и клумб.

Уважение к труду взрослых. Расширять представления детей о труде взрослых, результатах труда, его общественной значимости. Формировать бережное отношение к тому, что сделано руками человека. Прививать детям чувство благодарности к людям за их труд.

Безопасное поведение в природе. Формировать основы экологической культуры и безопасного поведения в природе. Формировать понятия о том, что в природе все взаимосвязано, что человек не должен нарушать эту взаимосвязь, чтобы не навредить животному и растительному миру. Знакомить с явлениями неживой природы (гроза, гром, молния, радуга), с правилами поведения при грозе.

Знакомить детей с правилами оказания первой помощи при ушибах и укусах насекомых.

Безопасность на дорогах. Уточнять знания детей об элементах дороги (проезжая часть, пешеходный переход, тротуар), о движении транспорта, о работе светофора.

Знакомить с названиями ближайших к детскому саду улиц и улиц, на которых живут дети.

Знакомить с правилами дорожного движения, правилами передвижения пешеходов и велосипедистов. Продолжать знакомить с дорожными знаками: «Дети», «Остановка трамвая», «Остановка автобуса», «Пешеходный переход», «Пункт первой медицинской помощи», «Пункт питания», «Место стоянки», «Въезд запрещен», «Дорожные работы», «Велосипедная дорожка».

Безопасность собственной жизнедеятельности. Закреплять основы безопасности жизнедеятельности человека. Продолжать знакомить с правилами безопасного поведения во время игр в разное время года (купание в водоемах, катание на велосипеде, на санках, коньках, лыжах и др.).

Расширять знания об источниках опасности в быту (электроприборы, газовая плита, утюг и др.). Закреплять навыки безопасного пользования бытовыми предметами.

Уточнять знания детей о работе пожарных, о причинах пожаров, об элементарных правилах поведения во время пожара. Знакомить с работой службы спасения — МЧС. Закреплять знания о том, что в случае необходимости взрослые звонят по телефонам «01», «02», «03».

Формировать умение обращаться за помощью к взрослым.

Учить называть свое имя, фамилию, возраст, домашний адрес, телефон.

Подготовительная к школе группа (от 6 до 7 лет).

- Воспитывать дружеские взаимоотношения между детьми, развивать умение самостоятельно объединяться для совместной игры и труда, заниматься самостоятельно выбранным делом, договариваться, помогать друг другу.

- Воспитывать организованность, дисциплинированность, коллективизм, уважение к старшим.

- Воспитывать заботливое отношение к малышам, пожилым людям; учить помогать им.

- Формировать такие качества, как сочувствие, отзывчивость, справедливость, скромность.
- Развивать волевые качества: умение ограничивать свои желания, выполнять установленные нормы поведения, в своих поступках следовать положительному примеру.
- Воспитывать уважительное отношение к окружающим. Формировать умение слушать собеседника, не перебивать без надобности. Формировать умение спокойно отстаивать свое мнение.
- Обогащать словарь формулами словесной вежливости (приветствие, прощание, просьбы, извинения).
- Расширять представления детей об их обязанностях, прежде всего в связи с подготовкой к школе. Формировать интерес к учебной деятельности и желание учиться в школе.

Ребенок в семье и сообществе.

Образ Я. Развивать представление о временной перспективе личности, об изменении позиции человека с возрастом (ребенок посещает детский сад, школьник учится, взрослый работает, пожилой человек передает свой опыт другим поколениям). Углублять представления ребенка о себе в прошлом, настоящем и будущем.

Закреплять традиционные гендерные представления, продолжать развивать в мальчиках и девочках качества, свойственные их полу.

Семья. Расширять представления детей об истории семьи в контексте истории родной страны (роль каждого поколения в разные периоды истории страны). Рассказывать детям о воинских наградах дедушек, бабушек, родителей.

Закреплять знание домашнего адреса и телефона, имен и отчеств родителей, их профессий.

Детский сад. Продолжать расширять представления о ближайшей окружающей среде (оформление помещений, участка детского сада, парка, сквера). Учить детей выделять радующие глаз компоненты окружающей среды (окраска стен, мебель, оформление участка и т. п.).

Привлекать детей к созданию развивающей среды дошкольного учреждения (мини-музеев, выставок, библиотеки, конструкторских мастерских и др.); формировать умение эстетически оценивать окружающую среду, высказывать оценочные суждения, обосновывать свое мнение.

Формировать у детей представления о себе как об активном члене коллектива: через участие в проектной деятельности, охватывающей детей младших возрастных групп и родителей; посильном участии в жизни дошкольного учреждения (адаптация младших дошкольников, подготовка к праздникам, выступлениям, соревнованиям в детском саду и за его пределами и др.).

Культурно-гигиенические навыки. Воспитывать привычку быстро и правильно умываться, насухо вытираться, пользуясь индивидуальным полотенцем, правильно чистить зубы, полоскать рот после еды, пользоваться носовым платком и расческой.

Закреплять умения детей аккуратно пользоваться столовыми приборами; правильно вести себя за столом; обращаться с просьбой, благодарить. Закреплять умение следить за чистотой одежды и обуви, замечать и устранять беспорядок в своем внешнем виде, тактично сообщать товарищу о необходимости что-то поправить в костюме, причёске.

Самообслуживание. Закреплять умение самостоятельно и быстро одеваться и раздеваться, складывать в шкаф одежду, ставить на место обувь, сушить при необходимости мокрые вещи, ухаживать за обувью (мыть, протирать, чистить). Закреплять умение самостоятельно, быстро и аккуратно убирать за собой постель после сна. Закреплять умение самостоятельно и своевременно готовить материалы и пособия к занятию, без напоминания убирать свое рабочее место.

Общественно-полезный труд. Продолжать формировать трудовые умения и навыки, воспитывать трудолюбие. Приучать детей старательно, аккуратно выполнять поручения, беречь материалы и предметы, убирать их на место после работы.

Воспитывать желание участвовать в совместной трудовой деятельности наравне со всеми, стремление быть полезным окружающим, радоваться результатам коллективного труда. Развивать умение самостоятельно объединяться для совместной игры и труда, оказывать друг другу помощь. Закреплять умение планировать трудовую деятельность, отбирать необходимые материалы, делать несложные заготовки. Продолжать учить детей поддерживать порядок в группе и на участке: протирать и мыть игрушки, строительный материал, вместе с воспитателем ремонтировать книги, игрушки (в том числе книги и игрушки воспитанников младших групп детского сада). Продолжать учить самостоятельно наводить порядок на участке детского сада: подметать и очищать дорожки от мусора, зимой — от снега, поливать песок в песочнице; украшать участок к праздникам. Приучать детей добросовестно выполнять обязанности дежурных по столовой: полностью сервировать столы и вытирать их после еды, подметать пол.

Прививать интерес к учебной деятельности и желание учиться в школе. Формировать навыки учебной деятельности (умение внимательно слушать воспитателя, действовать по предложенному им плану, а также самостоятельно планировать свои действия, выполнять поставленную задачу, правильно оценивать результаты своей деятельности).

Труд в природе. Закреплять умение самостоятельно и ответственно выполнять обязанности дежурного в уголке природы: поливать комнатные растения, рыхлить почву, мыть кормушки, готовить корм для рыб, птиц, морских свинок и т. п.

Прививать детям интерес к труду в природе, привлекать их к посильному участию: осенью — к уборке овощей с огорода, сбору семян, выкапыванию луковиц, клубней цветов, перекапыванию грядок, пересаживанию цветущих растений из грунта в уголок природы; зимой — к сгребанию снега к стволам деревьев и кустарникам, выращиванию зеленого корма для птиц и животных (обитателей уголка природы), посадке корнеплодов, выращиванию с помощью воспитателя цветов к праздникам; весной — к перекапыванию земли на огороде и в цветнике, к посеву семян (овощей, цветов), высадке рассады; летом — к участию в рыхлении почвы, прополке и окучивании, поливе грядок и клумб.

Уважение к труду взрослых. Расширять представления о труде взрослых, о значении их труда для общества. Воспитывать уважение к людям труда. Продолжать знакомить детей с профессиями, связанными со спецификой родного города (поселка). Развивать интерес к различным профессиям, в частности к профессиям родителей и месту их работы.

Безопасное поведение в природе. Формировать основы экологической культуры. Продолжать знакомить с правилами поведения на природе. Знакомить с Красной книгой, с отдельными представителями животного и растительного мира, занесенными в нее. Уточнять и расширять представления о таких явлениях природы, как гроза, гром, молния, радуга, ураган, знакомить с правилами поведения человека в этих условиях.

Безопасность на дорогах. Систематизировать знания детей об устройстве улицы, о дорожном движении. Знакомить с понятиями «площадь», «бульвар», «проспект». Продолжать знакомить с дорожными знаками — предупреждающими, запрещающими и информационно-указательными. Подводить детей к осознанию необходимости соблюдать правила дорожного движения. Расширять представления детей о работе ГИБДД. Воспитывать культуру поведения на улице и в общественном транспорте.

Развивать свободную ориентировку в пределах ближайшей к детскому саду местности. Формировать умение находить дорогу из дома в детский сад на схеме местности.

Безопасность собственной жизнедеятельности. Формировать у детей представления о том, что полезные и необходимые бытовые предметы при неумелом обращении могут причинить вред и стать причиной беды (электроприборы, газовая плита, инструменты и бытовые предметы). Закреплять правила безопасного обращения бытовыми предметами.

Закреплять правила безопасного поведения во время игр в разное время года (купание в водоемах, катание на велосипеде, катание на санках, коньках, лыжах и др.).

Подвести детей к пониманию необходимости соблюдать меры предосторожности, учить оценивать свои возможности по преодолению опасности. Формировать у детей навыки поведения в ситуациях: «Один дома» «Потерялся», «Заблудился». Формировать умение обращаться за помощью к взрослым.

Расширять знания детей о работе МЧС, пожарной службы, службы скорой помощи. Уточнять знания о работе пожарных, правилах поведения при пожаре. Закреплять знания о том, что в случае необходимости взрослые звонят по телефонам «01», «02», «03».

Закреплять умение называть свое имя, фамилию, возраст, домашний адрес, телефон. Совместная образовательная деятельность педагогов с детьми с ТНР предполагает следующие направления работы: дальнейшее формирование представлений детей о разнообразии окружающего их мира людей и рукотворных материалов; воспитание правильного отношения к людям, к вещам и т. д.; обучение способам поведения в обществе, отражающим желания, возможности и предпочтения детей. В процессе уточнения представлений о себе и окружающем мире у детей активизируется речевая деятельность, расширяется словарный запас.

На третьей ступени обучения детей с ТНР основное внимание обращается на совершенствование игровых действий и точное выполнение игровых правил в дидактических и подвижных играх и упражнениях.

В этот период большое значение приобретает создание предметно-развивающей среды и привлечение детей к творческим играм. Воспитатели организуют сюжетно-ролевые и театрализованные игры с детьми, осуществляя недирективное руководство ими. Элементы сюжетно-ролевой и сюжетно-дидактической игры, театрализованные игры, подвижные, дидактические игры активно включаются в занятия с детьми по всем направлениям коррекционно-развивающей работы.

Работа с детьми старшего дошкольного возраста предполагает активное применение игротерапевтических техник с элементами куклотерапии, песочной терапии, арттерапии и др. Занятия по психотерапевтическим методикам (работа с детской агрессией, страхами, тревожностью) проводит педагог-психолог, согласуя их с педагогами группы и родителями.

Педагоги уделяют основное внимание формированию связной речи у детей с ТНР, ее основных функций (коммуникативной, регулирующей, познавательной). Дети вовлекаются в различные виды деятельности, естественным образом обеспечивающие их коммуникативное взаимодействие со взрослыми и сверстниками, развитие познавательного интереса и мотивации к деятельности.

Особое внимание обращается на формирование у детей представления о Родине: о городах России, о ее столице, о государственной символике, гимне страны и т. д. У детей в различных ситуациях расширяют и закрепляют представления о предметах быта, необходимых человеку, о макросоциальном окружении.

Взрослые создают условия для формирования экологических представлений у детей, знакомя их с функциями человека в природе (потребительской, природоохранной, восстановительной).

В рамках раздела особое внимание обращается на развитие у детей устойчивого алгоритма поведения в опасных ситуациях: в помещении, на прогулке, на улице, в условиях поведения с посторонними людьми.

В этот период большое внимание уделяется формированию у детей интеллектуальной и мотивационной готовности к обучению в школе. У детей старшего дошкольного возраста активно развивается познавательный интерес (интеллектуальный, волевой и эмоциональный компоненты). Взрослые, осуществляя совместную деятельность с детьми, обращают внимание на то, какие виды деятельности их интересуют, стимулируют их развитие, создают предметно-развивающую среду, исходя из потребностей каждого ребенка.

Активными участниками образовательного процесса в области «Социально-коммуникативное развитие» являются родители детей, а также все специалисты, работающие с детьми с ТНР.

Направление – социально – коммуникативное развитие.

Перспективный план программы дополнительного образования по формированию основ безопасности дорожного движения «Наша безопасность» для детей 6-7 лет.

Цель программы – формирование у детей основ безопасности дорожного движения.

Задачи:

1. Уточнять и расширять представления о транспортных средствах, об улицах (перекрестке), о правилах перехода проезжей части.
2. Познакомить с правилами езды на велосипеде.
3. Познакомить детей с предупреждающими, запрещающими, информационно-указательными знаками и знаками сервиса.
4. расширять знания детей о городском транспорте.
5. Расширять знания детей о культуре поведения на улице и в транспорте.
6. Систематизировать знания детей о правилах дорожного движения через решение проблемных ситуаций на дорогах.

7. Формировать у детей сознательное отношение к своим и чужим поступкам, отрицательное отношение к нарушениям ПДД.

Содержание Программы отражено в ООП.

Познавательное развитие

В образовательной области «Познавательное развитие» основными *задачами образовательной деятельности* с детьми являются создание условий для:

- развития интересов детей, любознательности и познавательной мотивации;
- формирования познавательных действий, становления сознания;
- развития воображения и творческой активности;
- формирования первичных представлений о себе, других людях, объектах окружающего мира, о свойствах и отношениях объектов окружающего мира (форме, цвете, размере, материале, звучании, ритме, темпе, количестве, числе, части и целом, пространстве и времени, движении и покое, причинах и следствиях и др.),
- формирования первичных представлений о малой родине и Отечестве, представлений о социокультурных ценностях нашего народа, об отечественных традициях и праздниках, о планете Земля как общем доме людей, об особенностях ее природы, многообразии стран и народов мира;
- развития представлений о виртуальной среде, о возможностях и рисках Интернета

Основное содержание образовательной деятельности с детьми старшего дошкольного возраста

Содержание образовательной области «Познавательное развитие» предполагает создание взрослыми ситуаций для расширения представлений детей о функциональных свойствах и назначении объектов, стимулируют их к анализу, используя вербальные средства общения, разнообразят ситуации для установления причинных, временных и других связей и зависимостей между внутренними и внешними свойствами. При этом широко используются методы наблюдения за объектами, демонстрации объектов, элементарные опыты, упражнения и различные игры. Содержание образовательной области «Познавательное развитие» в этот период обеспечивает развитие у детей с ТНР познавательной активности, обогащение их сенсомоторного и сенсорного опыта, формирование предпосылок познавательно-исследовательской и конструктивной деятельности, а также представлений об окружающем мире и элементарных математических представлений.

Характер решаемых задач позволяет структурировать содержание образовательной области по следующим разделам: 1) конструирование; 2) развитие представлений о себе и об окружающем мире; 3) формирование элементарных математических представлений.

Продолжается развитие у детей с ТНР мотивационного, целевого, содержательного, операционального и контрольного компонентов конструктивной деятельности. При этом особое внимание уделяется самостоятельности детей, им предлагаются творческие задания, задания на выполнение работ по своему замыслу, задания на выполнение коллективных построек.

Старшая группа

Количество и счет. Учить создавать множества (группы предметов) из разных по качеству элементов (предметов разного цвета, размера, формы, назначения; звуков, движений); разбивать множества на части и воссоединять их; устанавливать отношения между целым множеством и каждой его частью, понимать, что множество больше части, а часть меньше целого множества; сравнивать разные части множества на основе счета и соотношения элементов (предметов) один к одному; определять большую (меньшую) часть множества или их равенство.

Учить считать до 10; последовательно знакомить с образованием каждого числа в пределах от 5 до 10 (на наглядной основе). Сравнить рядом стоящие числа в пределах 10 на основе сравнения конкретных множеств; получать равенство из неравенства (неравенство из равенства), добавляя к меньшему количеству один предмет или убирая из большего количества один предмет («7 меньше 8, если к 7 добавить один предмет, будет 8, поровну», «8 больше 7; если из 8 предметов убрать один, то станет по 7, поровну»). Формировать умение понимать отношения рядом стоящих чисел ($5 < 6$ на 1, $6 > 5$ на 1). Отсчитывать предметы из большого количества по образцу и заданному числу (в пределах 10). Совершенствовать умение считать в прямом и обратном порядке (в пределах 10). Считать предметы на ощупь, считать и воспроизводить количество звуков, движений по образцу и заданному числу (в пределах 10). Познакомить с цифрами от 0 до 9. Познакомить с порядковым счетом в пределах 10, учить различать вопросы «Сколько?», «Который?» («Какой?») и правильно отвечать на них. Продолжать формировать представление о равенстве: определять равное количество в группах, состоящих из разных предметов; правильно обобщать числовые значения на основе счета и сравнения групп (здесь 5 петушков, 5 матрешек, 5 машин — всех игрушек поровну — по 5). Упражнять детей в понимании того, что число не зависит от величины предметов, расстояния между предметами, формы, их расположения, а также направления счета (справа налево, слева направо, с любого предмета). Познакомить с количественным составом числа из единиц в пределах 5 на конкретном материале: 5 — это один, еще один, еще один, еще один и еще один.

Величина. Учить устанавливать размерные отношения между 5–10 предметами разной длины (высоты, ширины) или толщины: систематизировать предметы, располагая их в возрастающем (убывающем) порядке по величине; отражать в речи порядок расположения предметов и соотношение между ними по размеру: «Розовая лента — самая широкая, фиолетовая — немного уже, красная — еще уже, но она шире желтой, а зеленая уже желтой и всех остальных лент» и т. д. Сравнить два предмета по величине (длине, ширине, высоте) опосредованно — с помощью третьего (условной меры), равного одному из сравниваемых предметов. Развивать глазомер, умение находить предметы длиннее (короче), выше (ниже), шире (уже), толще (тоньше) образца и равные ему. Формировать понятие о том, что предмет (лист бумаги, лента, круг, квадрат и др.) можно разделить на несколько равных частей (на две, четыре). Учить называть части, полученные от деления, сравнивать целое и части, понимать, что целый предмет больше каждой своей части, а часть меньше целого.

Форма. Познакомить детей с овалом на основе сравнения его с кругом и прямоугольником. Дать представление о четырехугольнике: подвести к пониманию того, что квадрат и прямоугольник являются разновидностями четырехугольника. Развивать у детей геометрическую зоркость: умение анализировать и сравнивать предметы по форме, находить в ближайшем окружении предметы одинаковой и разной формы: книги, картина, одеяла, крышки столов — прямоугольные, поднос и блюдо — овальные, тарелки — круглые и т. д. Развивать представления о том, как из одной формы сделать другую.

Ориентировка в пространстве. Совершенствовать умение ориентироваться в окружающем пространстве; понимать смысл пространственных отношений (вверху — внизу, впереди (спереди) — сзади (за), слева — справа, между, рядом с, около); двигаться в заданном направлении, меняя его по сигналу, а также в соответствии со знаками — указателями направления движения (вперед, назад, налево, направо и т. п.); определять свое местонахождение среди окружающих людей и предметов: «Я стою между Олей и Таней, за Мишей, позади (сзади) Кати, перед Наташей, около Юры»; обозначать в речи взаимное расположение предметов: «Справа от куклы сидит заяц, а слева от куклы стоит лошадка, сзади — мишка, а впереди — машина». Учить ориентироваться на листе бумаги (справа — слева, вверху — внизу, в середине, в углу).

Ориентировка во времени. Дать детям представление о том, что утро, вечер, день и ночь составляют сутки. Учить на конкретных примерах устанавливать последовательность различных событий: что было раньше (сначала), что позже (потом), определять, какой день сегодня, какой был вчера, какой будет завтра.

Познавательная-исследовательская деятельность. Закреплять умение использовать обобщенные способы обследования объектов с помощью специально разработанной системы сенсорных эталонов, перцептивных действий. Побуждать устанавливать функциональные связи и отношения между системами объектов и явлений, применяя различные средства познавательных действий. Способствовать самостоятельному использованию действий экспериментального характера для выявления скрытых свойств. Закреплять умение получать информацию о новом объекте в процессе его исследования. Развивать умение детей действовать в соответствии с предлагаемым алгоритмом. Формировать умение определять алгоритм собственной деятельности; с помощью взрослого составлять модели и использовать их в познавательной-исследовательской деятельности.

Сенсорное развитие. Развивать восприятие, умение выделять разнообразные свойства и отношения предметов (цвет, форма, величина, расположение в пространстве и т. п.), включая органы чувств: зрение, слух, осязание, обоняние, вкус. Продолжать знакомить с цветами спектра: красный, оранжевый, желтый, зеленый, голубой, синий, фиолетовый (хроматические) и белый, серый и черный (ахроматические). Учить различать цвета по светлоте и насыщенности, правильно называть их. Показать детям особенности расположения цветовых тонов в спектре. Продолжать знакомить с различными геометрическими фигурами, учить использовать в качестве эталонов плоскостные и объемные формы. Формировать умение обследовать предметы разной формы; при обследовании включать движения рук по предмету. Расширять представления о фактуре предметов (гладкий, пушистый, шероховатый и т. п.). Совершенствовать глазомер. Развивать познавательный-исследовательский интерес, показывая занимательные опыты, фокусы, привлекая к простейшим экспериментам.

Проектная деятельность. Создавать условия для реализации детьми проектов трех типов: исследовательских, творческих и нормативных. Развивать проектную деятельность исследовательского типа. Организовывать презентации проектов. Формировать у детей представления об авторстве проекта. Создавать условия для реализации проектной деятельности творческого типа. (Творческие проекты в этом возрасте носят индивидуальный характер.). Способствовать развитию проектной деятельности нормативного типа. (Нормативная проектная деятельность — это проектная деятельность, направленная на выработку детьми норм и правил поведения в детском коллективе.)

Дидактические игры. Организовывать дидактические игры, объединяя детей в подгруппы по 2–4 человека; учить выполнять правила игры. Развивать в играх память, внимание, воображение, мышление, речь, сенсорные способности детей. Учить сравнивать предметы, подмечать незначительные различия в их признаках (цвет, форма, величина, материал), объединять предметы по общим признакам, составлять из части целое (складные кубики, мозаика, пазлы), определять изменения в расположении предметов (вперед, сзади, направо, налево, под, над, посередине, сбоку). Формировать желание действовать с разнообразными дидактическими играми и игрушками (народными, электронными, компьютерными и др.). Побуждать детей к самостоятельности в игре, вызывая у них эмоционально-положительный отклик на игровое действие. Учить подчиняться правилам в групповых играх. Воспитывать творческую самостоятельность. Формировать такие качества, как дружелюбие, дисциплинированность. Воспитывать культуру честного соперничества в играх-соревнованиях.

Ознакомление с предметным окружением.

Продолжать обогащать представления детей о мире предметов. Объяснять назначение незнакомых предметов. Формировать представление о предметах, облегчающих труд человека в быту (кофемолка, миксер, мясорубка и др.), создающих комфорт (бра, картины, ковер и т. п.). Объяснять, что прочность и долговечность зависят от свойств и качеств материала, из которого сделан предмет. Развивать умение самостоятельно определять материалы, из которых изготовлены предметы, характеризовать свойства и качества предметов: структуру и температуру поверхности, твердость – мягкость, хрупкость – прочность, блеск, звонкость.

Побуждать сравнивать предметы (по назначению, цвету, форме, материалу), классифицировать их (посуда – фарфоровая, стеклянная, керамическая, пластмассовая).

Рассказывать о том, что любая вещь создана трудом многих людей («Откуда пришел стол?», «Как получилась книжка?» и т. п.). Предметы имеют прошлое, настоящее и будущее.

Ознакомление с социальным миром.

Обогащать представления детей о профессиях. Расширять представления об учебных заведениях (детский сад, школа, колледж, вуз), сферах человеческой деятельности (наука, искусство, производство, сельское хозяйство).

Продолжать знакомить с культурными явлениями (цирк, библиотека, музей и др.), их атрибутами, значением в жизни общества, связанными с ними профессиями, правилами поведения. Продолжать знакомить с деньгами, их функциями (средство для оплаты труда, расчетов при покупках), бюджетом и возможностями семьи. Формировать элементарные представления об истории человечества (Древний мир, Средние века, современное общество) через знакомство с произведениями искусства (живопись, скульптура, мифы и легенды народов мира), реконструкцию образа жизни людей разных времен (одежда, утварь, традиции и др.).

Рассказывать детям о профессиях воспитателя, учителя, врача, строителя, работников сельского хозяйства, транспорта, торговли, связи др.; о важности и значимости их труда; о том, что для облегчения труда используется разнообразная техника. Рассказывать о личностных и деловых качествах человека-труженика.

Знакомить с трудом людей творческих профессий: художников, писателей, композиторов, мастеров народного декоративно-прикладного искусства; с результатами их труда (картинами, книгами, нотами, предметами декоративного искусства).

Прививать чувство благодарности к человеку за его труд.

Расширять представления о малой Родине. Рассказывать детям о достопримечательностях, культуре, традициях родного края; о замечательных людях, прославивших свой край. Расширять представления детей о родной стране, о государственных праздниках (8 Марта, День защитника Отечества, День Победы, Новый год и т. д.). Воспитывать любовь к Родине. Формировать представления о том, что Российская Федерация (Россия) — огромная, многонациональная страна. Рассказывать детям о том, что Москва — главный город, столица нашей Родины. Познакомить с флагом и гербом России, мелодией гимна. Расширять представления детей о Российской армии. Воспитывать уважение к защитникам отечества. Рассказывать о трудной, но почетной обязанности защищать Родину, охранять ее спокойствие и безопасность; о том, как в годы войн храбро сражались и защищали нашу страну от врагов прадеды, деды, отцы. Приглашать в детский сад военных, ветеранов из числа близких родственников детей. Рассматривать с детьми картины, репродукции, альбомы с военной тематикой.

Ознакомление с миром природы.

Расширять и уточнять представления детей о природе. Учить наблюдать, развивать любознательность. Закреплять представления о растениях ближайшего окружения: деревьях, кустарниках и травянистых растениях. Познакомить с понятиями «лес», «луг» и «сад». Продолжать знакомить с комнатными растениями. Учить ухаживать за растениями. Рассказать о способах вегетативного размножения растений. Расширять представления о домашних животных, их повадках, зависимости от человека. Учить детей ухаживать за обитателями уголка природы. Расширять представления детей о диких животных: где живут, как добывают пищу и готовятся к зимней спячке (еж зарывается в осенние листья, медведи зимуют в берлоге). Расширять представления о птицах (на примере ласточки, скворца и др.). Дать детям представления о пресмыкающихся (ящерица, черепаха и др.) и насекомых (пчела, комар, муха и др.). Формировать представления о чередовании времен года, частей суток и их некоторых характеристиках. Знакомить детей с многообразием родной природы; с растениями и животными различных климатических зон. Показать, как человек в своей жизни использует воду, песок, глину, камни. Использовать в процессе ознакомления с природой произведения художественной литературы, музыки, народные приметы. Формировать представления о том, что человек — часть природы и что он должен беречь, охранять и защищать ее. Учить укреплять свое здоровье в процессе общения с природой. Учить устанавливать причинно-следственные связи между природными явлениями (сезон — растительность — труд людей). Показать взаимодействие живой и неживой природы. Рассказывать о значении солнца и воздуха в жизни человека, животных и растений.

Сезонные наблюдения.

Осень. Закреплять представления о том, как похолодание и сокращение продолжительности дня изменяют жизнь растений, животных и человека. Знакомить детей с тем, как некоторые животные готовятся к зиме (лягушки, ящерицы, черепахи, ежи, медведи впадают в спячку, зайцы линяют, некоторые птицы (гуси, утки, журавли) улетают в теплые края).

Зима. Расширять и обогащать знания детей об особенностях зимней природы (холода, заморозки, снегопады, сильные ветры), особенностях деятельности людей в городе, на селе. Познакомить с таким природным явлением, как туман.

Весна. Расширять и обогащать знания детей о весенних изменениях в природе: тает снег, разливаются реки, прилетают птицы, травка и цветы быстрее появляются на солнечной стороне, чем в тени. Наблюдать гнездование птиц (ворон и др.).

Лето. Расширять и обогащать представления о влиянии тепла, солнечного света на жизнь людей, животных и растений (природа «расцветает», много ягод, фруктов, овощей; много корма для зверей, птиц и их детенышей). Дать представления о съедобных и несъедобных грибах (съедобные — маслята, опята, лисички и т. п.; несъедобные — мухомор, ложный опенок).

Подготовительная группа

Количество и счет. Развивать общие представления о множестве: умение формировать множества по заданным основаниям, видеть составные части множества, в которых предметы отличаются определенными признаками. Упражнять в объединении, дополнении множеств, удалении из множества части или отдельных его частей. Устанавливать отношения между отдельными частями множества, а также целым множеством и каждой его частью на основе счета, составления пар предметов или соединения предметов стрелками. Совершенствовать навыки количественного и порядкового счета в пределах 10. Познакомить со счетом в пределах 20 без операций над числами. Знакомить с числами второго десятка. Закреплять понимание

отношений между числами натурального ряда (7 больше 6 на 1, а 6 меньше 7 на 1), умение увеличивать и уменьшать каждое число на 1 (в пределах 10). Учить называть числа в прямом и обратном порядке (устный счет), последующее и предыдущее число к названному или обозначенному цифрой, определять пропущенное число. Знакомить с составом чисел в пределах 10. Учить раскладывать число на два меньших и составлять из двух меньших большее (в пределах 10, на наглядной основе). Познакомить с монетами достоинством 1, 5, 10 копеек, 1, 2, 5, 10 рублей (различение, набор и размен монет). Учить на наглядной основе составлять и решать простые арифметические задачи на сложение (к большему прибавляется меньшее) и на вычитание (вычитаемое меньше остатка); при решении задач пользоваться знаками действий: плюс (+), минус (–) и знаком отношения равно (=).

Величина. Учить считать по заданной мере, когда за единицу счета принимается не один, а несколько предметов или часть предмета. Делить предмет на 2–8 и более равных частей путем сгибания предмета (бумаги, ткани и др.), а также используя условную меру; правильно обозначать части целого (половина, одна часть из двух (одна вторая), две части из четырех (две четвертых) и т. д.); устанавливать соотношение целого и части, размера частей; находить части целого и целое по известным частям. Формировать у детей первоначальные измерительные умения. Учить измерять длину, ширину, высоту предметов (отрезки прямых линий) с помощью условной меры (бумаги в клетку). Учить детей измерять объем жидких и сыпучих веществ с помощью условной меры. Дать представления о весе предметов и способах его измерения. Сравнить вес предметов (тяжелее — легче) путем взвешивания их на ладонях. Познакомить с весами. Развивать представление о том, что результат измерения (длины, веса, объема предметов) зависит от величины условной меры.

Форма. Уточнить знание известных геометрических фигур, их элементов (вершины, углы, стороны) и некоторых их свойств. Дать представление о многоугольнике (на примере треугольника и четырехугольника), о прямой линии, отрезке прямой. Учить распознавать фигуры независимо от их пространственного положения, изображать, располагать на плоскости, упорядочивать по размерам, классифицировать, группировать по цвету, форме, размерам. Моделировать геометрические фигуры; составлять из нескольких треугольников один многоугольник, из нескольких маленьких квадратов — один большой прямоугольник; из частей круга — круг, из четырех отрезков — четырехугольник, из двух коротких отрезков — один длинный и т. д.; конструировать фигуры по словесному описанию и перечислению их характерных свойств; составлять тематические композиции из фигур по собственному замыслу. Анализировать форму предметов в целом и отдельных их частей; воссоздавать сложные по форме предметы из отдельных частей по контурным образцам, по описанию, представлению.

Ориентировка в пространстве. Учить ориентироваться на ограниченной территории (лист бумаги, учебная доска, страница тетради, книги и т. д.); располагать предметы и их изображения в указанном направлении, отражать в речи их пространственное расположение (вверху, внизу, выше, ниже, слева, справа, левее, правее, в левом верхнем (правом нижнем) углу, перед, за, между, рядом и др.). Познакомить с планом, схемой, маршрутом, картой. Развивать способность к моделированию пространственных отношений между объектами в виде рисунка, плана, схемы. Учить «читать» простейшую графическую информацию, обозначающую пространственные отношения объектов и направление их движения в пространстве: слева направо, справа налево, снизу вверх, сверху вниз; самостоятельно передвигаться в пространстве, ориентируясь на условные обозначения (знаки и символы).

Ориентировка во времени. Дать детям элементарные представления о времени: его текучести, периодичности, необратимости, последовательности всех дней недели, месяцев, времен года.

Учить пользоваться в речи понятиями: «сначала», «потом», «до», «после», «раньше», «позже», «в одно и то же время». Развивать «чувство времени», умение беречь время, регулировать свою деятельность в соответствии со временем; различать длительность отдельных временных интервалов (1 минута, 10 минут, 1 час). Учить определять время по часам с точностью до 1 часа.

Развитие познавательно- исследовательской деятельности

Познавательно-исследовательская деятельность. Совершенствовать характер и содержание обобщенных способов исследования объектов с помощью специально созданной системы сенсорных эталонов и перцептивных действий, осуществлять их оптимальный выбор в соответствии с познавательной задачей. Создавать условия для самостоятельного установления связей и отношений между системами объектов и явлений с применением различных средств. Совершенствовать характер действий экспериментального характера, направленных на выявление скрытых свойств объектов. Совершенствовать умение определять способ получения необходимой информации в соответствии с условиями и целями деятельности. Развивать умение самостоятельно действовать в соответствии с предлагаемым алгоритмом; ставить цель, составлять соответствующий собственный алгоритм; обнаруживать несоответствие результата и цели; корректировать свою деятельность. Учить детей самостоятельно составлять модели и использовать их в познавательно-исследовательской деятельности.

Сенсорное развитие. Развивать зрение, слух, обоняние, осязание, вкус, сенсомоторные способности. Совершенствовать координацию руки и глаза; развивать мелкую моторику рук в разнообразных видах деятельности. Развивать умение созерцать предметы, явления (всматриваться, вслушиваться), направляя внимание на более тонкое различие их качеств. Учить выделять в процессе восприятия несколько качеств предметов; сравнивать предметы по форме, величине, строению, положению в пространстве, цвету; выделять характерные детали, красивые сочетания цветов и оттенков, различные звуки (музыкальные, природные и др.). Развивать умение классифицировать предметы по общим качествам (форме, величине, строению, цвету). Закреплять знания детей о хроматических и ахроматических цветах.

Проектная деятельность. Развивать проектную деятельность всех типов (исследовательскую, творческую, нормативную). В исследовательской проектной деятельности формировать умение уделять внимание анализу эффективности источников информации. Поощрять обсуждение проекта в кругу сверстников. Содействовать творческой проектной деятельности индивидуального и группового характера. В работе над нормативными проектами поощрять обсуждение детьми соответствующих этим проектам ситуаций и отрицательных последствий, которые могут возникнуть при нарушении установленных норм. Помогать детям в символическом отображении ситуации, проживании ее основных смыслов и выражении их в образной форме.

Дидактические игры. Продолжать учить детей играть в различные дидактические игры (лото, мозаика, бирюльки и др.). Развивать умение организовывать игры, исполнять роль ведущего. Учить согласовывать свои действия с действиями ведущего и других участников игры. Развивать в игре сообразительность, умение самостоятельно решать поставленную задачу. Привлекать детей к созданию некоторых дидактических игр («Шумелки», «Шуршалки» и т. д.). Развивать и закреплять сенсорные способности. Содействовать проявлению и развитию в игре необходимых для подготовки к школе качеств: произвольного поведения, ассоциативно-образного и логического мышления, воображения, познавательной активности.

Ознакомление с предметным окружением.

Продолжать расширять и уточнять представления детей о предметном мире. Обогащать представления о видах транспорта (наземный, подземный, воздушный, водный). Формировать представления о предметах, облегчающих труд людей на производстве (компьютер, роботы, станки и т. д.); об объектах, создающих комфорт и уют в помещении и на улице. Побуждать детей к пониманию того, что человек изменяет предметы, совершенствует их для себя и других людей, делая жизнь более удобной и комфортной. Расширять представления детей об истории создания предметов.

Вызывать чувство восхищения совершенством рукотворных предметов и объектов природы. Формировать понимание того, что не дала человеку природа, он создал себе сам (нет крыльев, он создал самолет; нет огромного роста, он создал кран, лестницу и т. п.). Способствовать восприятию предметного окружения как творения человеческой мысли.

Углублять представления о существенных характеристиках предметов, о свойствах и качествах различных материалов. Рассказывать, что материалы добывают и производят (дерево, металл, ткань) и подводить к пониманию роли взрослого человека.

Побуждать применять разнообразные способы обследования предметов (наложение, приложение, сравнение по количеству и т. д.).

Ознакомление с социальным миром.

Продолжать знакомить с библиотеками, музеями. Углублять представления детей о дальнейшем обучении, формировать элементарные знания о специфике школы, колледжа, вуза (по возможности посетить школу, познакомиться с учителями и учениками и т. д.).

Расширять осведомленность детей в сферах человеческой деятельности (наука, искусство, производство и сфера услуг, сельское хозяйство), представления об их значимости для жизни ребенка, его семьи, детского сада и общества в целом.

Через экспериментирование и практическую деятельность дать детям возможность познакомиться с элементами профессиональной деятельности в каждой из перечисленных областей (провести и объяснить простейшие эксперименты с водой, воздухом, магнитом; создать коллективное панно или рисунок, приготовить что-либо; помочь собрать на прогулку младшую группу; вырастить съедобное растение, ухаживать за домашними животными).

Продолжать расширять представления о людях разных профессий. Представлять детям целостный взгляд на человека труда: ответственность, аккуратность, добросовестность, ручная умелость помогают создавать разные материальные и духовные ценности. Расширять представления об элементах экономики (деньги, их история, значение для общества, бюджет семьи, разные уровни обеспеченности людей, необходимость помощи менее обеспеченным людям, благотворительность). Формировать элементарные представления об эволюции Земли (возникновение Земли, эволюция растительного и животного мира), месте человека в природном и социальном мире, происхождении и биологической обоснованности различных рас.

Формировать элементарные представления об истории человечества через знакомство с произведениями искусства (живопись, скульптура, мифы и легенды народов мира), игру и продуктивные виды деятельности. Рассказывать детям о том, что Земля — наш общий дом, на Земле много разных стран; о том, как важно жить в мире со всеми народами, знать и уважать их культуру, обычаи и традиции.

Расширять представления о своей принадлежности к человеческому сообществу, о детстве ребят в других странах, о правах детей в мире (Декларация прав ребенка), об отечественных и международных организациях, занимающихся соблюдением прав ребенка (органы опеки, ЮНЕСКО и др.). Формировать элементарные представления о свободе личности как достижении человечества.

Расширять представления о родном крае. Продолжать знакомить с достопримечательностями региона, в котором живут дети. На основе расширения знаний об окружающем воспитывать патриотические и интернациональные чувства, любовь к Родине. Углублять и уточнять представления о Родине — России. Поощрять интерес детей к событиям, происходящим в стране, воспитывать чувство гордости за ее достижения. Закреплять знания о флаге, гербе и гимне России (гимн исполняется во время праздника или другого торжественного события; когда звучит гимн, все встают, а мужчины и мальчики снимают головные уборы). Развивать представления о том, что Российская Федерация (Россия) — огромная, многонациональная страна. Воспитывать уважение к людям разных национальностей и их обычаям. Расширять представления о Москве — главном городе, столице России. Расширять знания о государственных праздниках. Рассказывать детям о Ю. А. Гагарине и других героях космоса. Углублять знания о Российской армии. Воспитывать уважение к защитникам Отечества, к памяти павших бойцов (возлагать с детьми цветы к обелискам, памятникам и т. д.).

Ознакомление с миром природы.

Расширять и уточнять представления детей о деревьях, кустарниках, травянистых растениях; растениях луга, сада, леса. Конкретизировать представления детей об условиях жизни комнатных растений. Знакомить со способами их вегетативного размножения (черенками, листьями, усами). Продолжать учить детей устанавливать связи между состоянием растения и условиями окружающей среды. Расширять представления о лекарственных растениях (подорожник, крапива и др.). Расширять и систематизировать знания о домашних, зимующих и перелетных птицах; домашних животных и обитателях уголка природы. Дать детям более полные представления о диких животных и особенностях их приспособления к окружающей среде. Расширять знания детей о млекопитающих, земноводных и пресмыкающихся. Расширять представления о насекомых. Знакомить с особенностями их жизни (муравьи, пчелы, осы живут большими семьями, муравьи — в муравейниках, пчелы — в дуплах, ульях). Знакомить с некоторыми формами защиты земноводных и пресмыкающихся от врагов (например, уж отпугивает врагов шипением и т. п.). Учить различать по внешнему виду и правильно называть бабочек (капустница, крапивница, павлиний глаз и др.) и жуков (божья коровка, жужелица и др.). Учить сравнивать насекомых по способу передвижения (летают, прыгают, ползают). Развивать интерес к родному краю. Воспитывать уважение к труду сельских жителей (земледельцев, механизаторов, лесничих и др.). Учить обобщать и систематизировать представления о временах года. Формировать представления о переходе веществ из твердого состояния в жидкое и наоборот. Наблюдать такие явления природы, как иней, град, туман, дождь.

Закреплять умение передавать свое отношение к природе в рассказах и продуктивных видах деятельности. Объяснить, что в природе все взаимосвязано. Учить устанавливать причинно-следственные связи между природными явлениями (если исчезнут насекомые — опылители растений, то растения не дадут семян и др.). Подвести детей к пониманию того, что жизнь человека на Земле во многом зависит от окружающей среды: чистый воздух, вода, лес, почва благоприятно сказываются на здоровье и жизни человека. Закреплять умение правильно вести себя в природе (любоваться красотой природы, наблюдать за растениями и животными, не нанося им вред). Оформлять альбомы о временах года: подбирать картинки, фотографии, детские рисунки и рассказы.

Сезонные наблюдения.

Осень. Закреплять знания детей о том, что сентябрь — первый осенний месяц. Учить замечать приметы осени (похолодало; земля от заморозков стала твердой; заледенели лужи; листопад; иней на почве). Показать обрезку кустарников, рассказать, для чего это делают. Привлекать к высаживанию садовых растений (настурция, астры) в горшки. Учить собирать природный материал (семена, шишки, желуди, листья) для изготовления поделок.

Зима. Обогащать представления детей о сезонных изменениях в природе (самые короткие дни и длинные ночи, холодно, мороз, гололед и т. д.). Обращать внимание детей на то, что на некоторых деревьях долго сохраняются плоды (на рябине, ели и т. д.). Объяснить, что это корм для птиц. Учить определять свойства снега (холодный, пушистый, рассыпается, липкий и др.; из влажного, тяжелого снега лучше делать постройки). Учить детей замечать, что в феврале погода меняется (то светит солнце, то дует ветер, то идет снег, на крышах домов появляются сосульки). Рассказать, что 22 декабря — самый короткий день в году. Привлекать к посадке семян овса для птиц.

Весна. Расширять представления дошкольников о весенних изменениях в природе (чаще светит солнце, зацветают подснежники; распускаются почки на деревьях и кустарниках, начинается ледоход; пробуждаются травяные лягушки, жабы, ящерицы; птицы выют гнезда; вылетают бабочки-крапивницы; появляются муравьи). Познакомить с термометром (столбик с ртутью может быстро подниматься и опускаться, в зависимости от того, где он находится — в тени или на солнце). Наблюдать, как высаживают, обрезают деревья и кустарники. Учить замечать изменения в уголке природы (комнатные растения начинают давать новые листочки, зацветают и т. д.); пересаживать комнатные растения, в том числе способом черенкования. Учить детей выращивать цветы (тюльпаны) к Международному женскому дню. Знакомить детей с народными приметами: «Длинные сосульки — к долгой весне», «Если весной летит много паутины, лето будет жаркое» и т. п.

Лето. Уточнять представления детей об изменениях, происходящих в природе (самые длинные дни и короткие ночи, тепло, жарко; бывают ливневые дожди, грозы, радуга). Объяснить, что летом наиболее благоприятные условия для роста растений: растут, цветут и плодоносят. Знакомить с народными приметами: «Радуга от дождя стоит долго — к ненастью, скоро исчезнет — к ясной погоде», «Вечером комары летают густым роем — быть теплу», «Появились опята — лето кончилось». Рассказать о том, что 22 июня — день летнего солнцестояния (самый долгий день в году: с этого дня ночь удлиняется, а день идет на убыль). Знакомить с трудом людей на полях, в садах и огородах. Воспитывать желание помогать взрослым.

Рекомендуются занятия в специальной интерактивной среде (темной и светлой сенсорных комнатах), которые проводит педагог-психолог. В них включаются сведения о цветовом многообразии, о звуках природы, о явлениях природы и зависимости настроения, состояния человека, растительного и животного мира от этих характеристик.

Педагоги стимулируют познавательный интерес детей к различным способам измерения, счета количеств, определения пространственных отношений у разных народов.

Речевое развитие

В образовательной области «Речевое развитие» основными задачами образовательной деятельности с детьми является создание условий для:

- овладения речью как средством общения и культуры;
- обогащения активного словаря;
- развития связной, грамматически правильной диалогической и монологической речи;
- развития речевого творчества;

- развития звуковой и интонационной культуры речи, фонематического слуха;
 - знакомства с книжной культурой, детской литературой;
 - развития понимания на слух текстов различных жанров детской литературы;
- формирование звуковой аналитико-синтетической активности как предпосылки обучения грамоте;
- профилактики речевых нарушений и их системных последствий.

Программа оставляет Организации право выбора способа речевого развития детей, в том числе с учетом особенностей реализуемых основных образовательных программ, используемых вариативных образовательных программ и других особенностей реализуемой образовательной деятельности

Основное содержание образовательной деятельности с детьми старшего дошкольного возраста

Ведущим направлением работы в рамках образовательной области «Речевое развитие» является формирование связной речи детей с ТНР.

В этот период основное внимание уделяется стимулированию речевой активности детей. У них формируется мотивационно-потребностный компонент речевой деятельности, развиваются ее когнитивные предпосылки: восприятие, внимание, память, мышление. Одной из важных задач обучения является формирование вербализованных представлений об окружающем мире, дифференцированного восприятия предметов и явлений, элементарных обобщений в сфере предметного мира. Различение, уточнение и обобщение предметных понятий становится базой для развития активной речи детей. Для развития фразовой речи детей проводятся занятия с использованием приемов комментированного рисования, обучения рассказыванию по литературным произведениям, по иллюстративному материалу. Для совершенствования планирующей функции речи детей обучают намечать основные этапы предстоящего выполнения задания. Совместно со взрослым, а затем самостоятельно детям предлагается составлять простейший словесный отчет о содержании и последовательности действий в различных видах деятельности.

Старшая группа.

Развивающая речевая среда. Продолжать развивать речь как средство общения. Расширять представления детей о многообразии окружающего мира. Предлагать для рассматривания изделия народных промыслов, мини-коллекции (открытки, марки, монеты, наборы игрушек, выполненных из определенного материала), иллюстрированные книги (в том числе знакомые сказки с рисунками разных художников), открытки, фотографии с достопримечательностями родного края, Москвы, репродукции картин (в том числе из жизни дореволюционной России). Поощрять попытки ребенка делиться с педагогом и другими детьми разнообразными впечатлениями, уточнять источник полученной информации (телепередача, рассказ близкого человека, посещение выставки, детского спектакля и т. д.). В повседневной жизни, в играх подсказывать детям формы выражения вежливости (попросить прощения, извиниться, поблагодарить, сделать комплимент). Учить детей решать спорные вопросы и улаживать конфликты с помощью речи: убеждать, доказывать, объяснять.

Формирование словаря. Обогащать речь детей существительными, обозначающими предметы бытового окружения; прилагательными, характеризующими свойства и качества предметов; наречиями, обозначающими взаимоотношения людей, их отношение к труду. Упражнять в подборе существительных к прилагательному (белый — снег, сахар, мел), слов со сходным значением (шалун — озорник — проказник), с противоположным значением (слабый — сильный, пасмурно — солнечно). Помогать детям употреблять в речи слова в точном соответствии со смыслом.

Звуковая культура речи. Закреплять правильное, отчетливое произнесение звуков. Учить различать на слух и отчетливо произносить сходные по артикуляции и звучанию согласные звуки: с — з, с — ц, ш — ж, ч — ц, с — ш, ж — з, л — р. Продолжать развивать фонематический слух. Учить определять место звука в слове (начало, середина, конец). Отрабатывать интонационную выразительность речи.

Грамматический строй речи. Совершенствовать умение согласовывать слова в предложениях: существительные с числительными (пять груш, трое ребят) и прилагательные с существительными (лягушка — зеленое брюшко). Помогать детям замечать неправильную постановку ударения в слове, ошибку в чередовании согласных, предоставлять возможность самостоятельно ее исправить. Знакомить с разными способами образования слов (сахарница, хлебница; масленка, солонка; воспитатель, учитель, строитель). Упражнять в образовании однокоренных слов (медведь — медведица — медвежонок — медвежья), в том числе глаголов с приставками (забежал — выбежал — перебежал). Помогать детям правильно употреблять существительные множественного числа в именительном и винительном падежах; глаголы в повелительном наклонении; прилагательные и наречия в сравнительной степени; несклоняемые существительные. Учить составлять по образцу простые и сложные предложения. Совершенствовать умение пользоваться прямой и косвенной речью.

Связная речь. Развивать умение поддерживать беседу. Совершенствовать диалогическую форму речи. Поощрять попытки высказывать свою точку зрения, согласие или несогласие с ответом товарища. Развивать монологическую форму речи. Учить связно, последовательно и выразительно пересказывать небольшие сказки, рассказы. Учить (по плану и образцу) рассказывать о предмете, содержании сюжетной картины, составлять рассказ по картинкам с последовательно развивающимся действием. Развивать умение составлять рассказы о событиях из личного опыта, придумывать свои концовки к сказкам. Формировать умение составлять небольшие рассказы творческого характера на тему, предложенную воспитателем.

Приобщение к художественной литературе.

Старшая группа (от 5 до 6 лет).

Продолжать развивать интерес детей к художественной литературе. Учить внимательно и заинтересованно слушать сказки, рассказы, стихотворения; запоминать считалки, скороговорки, загадки. Прививать интерес к чтению больших произведений (по главам). Способствовать формированию эмоционального отношения к литературным произведениям. Побуждать рассказывать о своем восприятии конкретного поступка литературного персонажа. Помогать детям понять скрытые мотивы поведения героев произведения. Продолжать объяснять (с опорой на прочитанное произведение) доступные детям жанровые особенности сказок, рассказов, стихотворений. Воспитывать чуткость к художественному слову; зачитывать отрывки с наиболее яркими, запоминающимися описаниями, сравнениями, эпитетами. Учить детей вслушиваться в ритм и мелодику поэтического текста. Помогать выразительно, с естественными интонациями читать стихи, участвовать в чтении текста по ролям, в инсценировках.

Продолжать знакомить с книгами. Обращать внимание детей на оформление книги, на иллюстрации. Сравнивать иллюстрации разных художников к одному и тому же произведению. Выяснять симпатии и предпочтения детей.

Подготовительная группа

Развивающая речевая среда. Приучать детей — будущих школьников — проявлять инициативу с целью получения новых знаний. Совершенствовать речь как средство общения. Выяснять, что дети хотели бы увидеть своими глазами, о чем хотели бы узнать, в какие настольные и интеллектуальные игры хотели бы научиться играть, какие мультфильмы готовы смотреть повторно и почему, какие рассказы (о чем) предпочитают слушать и т. п. Опираясь на опыт детей и учитывая их предпочтения, подбирать наглядные материалы для самостоятельного восприятия с последующим обсуждением с воспитателем и сверстниками. Уточнять высказывания детей, помогать им более точно характеризовать объект, ситуацию; учить высказывать предположения и делать простейшие выводы, излагать свои мысли понятно для окружающих. Продолжать формировать умение отстаивать свою точку зрения. Помогать осваивать формы речевого этикета. Продолжать содержательно, эмоционально рассказывать детям об интересных фактах и событиях. Приучать детей к самостоятельности суждений. Формирование словаря. Продолжать работу по обогащению бытового, природоведческого, обществоведческого словаря детей. Побуждать детей интересоваться смыслом слова. Совершенствовать умение использовать разные части речи в точном соответствии с их значением и целью высказывания. Помогать детям осваивать выразительные средства языка.

Звуковая культура речи. Совершенствовать умение различать на слух и в произношении все звуки родного языка. Отрабатывать дикцию: учить детей внятно и отчетливо произносить слова и словосочетания с естественными интонациями. Совершенствовать фонематический слух: учить называть слова с определенным звуком, находить слова с этим звуком в предложении, определять место звука в слове. Отрабатывать интонационную выразительность речи.

Формирование словаря. Продолжать работу по обогащению бытового, природоведческого, обществоведческого словаря детей. Побуждать детей интересоваться смыслом слова. Совершенствовать умение использовать разные части речи в точном соответствии с их значением и целью высказывания. Помогать детям осваивать выразительные средства языка.

Грамматический строй речи. Продолжать упражнять детей в согласовании слов в предложении. Совершенствовать умение образовывать (по образцу) однокоренные слова, существительные с суффиксами, глаголы с приставками, прилагательные в сравнительной и превосходной степени. Помогать правильно строить сложноподчиненные предложения, использовать языковые средства для соединения их частей (чтобы, когда, потому что, если, если бы и т. д.).

Связная речь. Продолжать совершенствовать диалогическую и монологическую формы речи. Формировать умение вести диалог между воспитателем и ребенком, между детьми; учить быть доброжелательными и корректными собеседниками, воспитывать культуру речевого общения. Продолжать учить содержательно и выразительно пересказывать литературные тексты, драматизировать их. учиться играть, какие мультфильмы готовы смотреть повторно и почему, какие рассказы (о чем) предпочитают слушать и т. п. Опираясь на опыт детей и учитывая их предпочтения, подбирать наглядные материалы для самостоятельного восприятия с последующим обсуждением с воспитателем и сверстниками. Уточнять высказывания детей, помогать им более точно характеризовать объект, ситуацию; учить высказывать предположения

и делать простейшие выводы, излагать свои мысли понятно для окружающих. Продолжать формировать умение отстаивать свою точку зрения. Помогать осваивать формы речевого этикета. Продолжать содержательно, эмоционально рассказывать детям об интересных фактах и событиях. Приучать детей к самостоятельности суждений.

Подготовка к обучению грамоте. Дать представления о предложении (без грамматического определения). Упражнять в составлении предложений, членении простых предложений (без союзов и предлогов) на слова с указанием их последовательности. Учить детей делить двусложные и трехсложные слова с открытыми слогами (на-ша Ма-ша, ма-ли-на, бе-ре-за) на части. Учить составлять слова из слогов (устно). Учить выделять последовательность звуков в простых словах.

Приобщение к художественной литературе.

Продолжать развивать интерес детей к художественной литературе. Пополнять литературный багаж сказками, рассказами, стихотворениями загадками, считалками, скороговорками. Воспитывать читателя, способного испытывать сострадание и сочувствие к героям книги, отождествлять себя с полубившимся персонажем. Развивать у детей чувство юмора. Обращать внимание детей на выразительные средства (образные слова и выражения, эпитеты, сравнения); помогать почувствовать красоту и выразительность языка произведения; прививать чуткость к поэтическому слову. Продолжать совершенствовать художественно-речевые исполнительские навыки детей при чтении стихотворений, в драматизациях (эмоциональность исполнения, естественность поведения, умение интонацией, жестом, мимикой передать свое отношение к содержанию литературной фразы).

Помогать детям объяснять основные различия между литературными жанрами: сказкой, рассказом, стихотворением. Продолжать знакомить детей с иллюстрациями известных художников.

Педагоги создают условия для развития коммуникативной активности детей с ТНР в быту, играх и на занятиях. Для этого, в ходе специально организованных игр и в совместной деятельности, ведется формирование средств межличностного взаимодействия детей. Взрослые предлагают детям различные ситуации, позволяющие моделировать социальные отношения в игровой деятельности. Они создают условия для расширения словарного запаса через эмоциональный, бытовой, предметный, социальный и игровой опыт детей.

У детей активно развивается способность к использованию речи в повседневном общении, а также стимулируется использование речи в области познавательно-исследовательского, художественно-эстетического, социально-коммуникативного и других видов развития. Взрослые могут стимулировать использование речи для познавательно-исследовательского развития детей, например, отвечая на вопросы «Почему?..», «Когда?..», обращая внимание детей на последовательность повседневных событий, различия и сходства, причинно-следственные связи, развивая идеи, высказанные детьми, вербально дополняя их.

В сфере приобщения детей к культуре чтения литературных произведений взрослые читают детям книги, стихи, вспоминают содержание и обсуждают вместе с детьми прочитанное, способствуя пониманию прочитанного. Детям, которые хотят читать сами, предоставляется такая возможность.

Для формирования у детей мотивации к школьному обучению, в работу по развитию речи детей с ТНР включаются занятия по подготовке их к обучению грамоте. Эту работу

воспитатель и учитель-логопед проводят, исходя из особенностей и возможностей развития детей старшего дошкольного возраста с речевыми нарушениями. Содержание занятий по развитию речи тесно связано с содержанием логопедической работы, а также работы, которую проводят с детьми другие специалисты.

Художественно-эстетическое развитие

В образовательной области «Художественно-эстетическое развитие» основными задачами образовательной деятельности с детьми являются создание условий для:

- развития у детей интереса к эстетической стороне действительности, ознакомления с разными видами и жанрами искусства (словесного, музыкального, изобразительного), в том числе народного творчества;

- развития способности к восприятию музыки, художественной литературы, фольклора;

- приобщения к разным видам художественно-эстетической деятельности, развития потребности в творческом самовыражении, инициативности и самостоятельности в воплощении художественного замысла.

В сфере развития у детей интереса к эстетической стороне действительности, ознакомления с разными видами и жанрами искусства, в том числе народного творчества. Программа относит к образовательной области художественно-эстетического развития приобщение детей к эстетическому познанию и переживанию мира, к искусству и культуре в широком смысле, а также творческую деятельность детей в изобразительном, пластическом, музыкальном, литературном и др. видах художественно-творческой деятельности.

Эстетическое отношение к миру опирается, прежде всего, на восприятие действительности разными органами чувств. Взрослые способствуют накоплению у детей сенсорного опыта, обогащению чувственных впечатлений, развитию эмоциональной отзывчивости на красоту природы и рукотворного мира, сопереживания персонажам художественной литературы и фольклора.

Взрослые знакомят детей с классическими произведениями литературы, живописи, музыки, театрального искусства, произведениями народного творчества, рассматривают иллюстрации в художественных альбомах, организуют экскурсии на природу, в музеи, демонстрируют фильмы соответствующего содержания, обращаются к другим источникам художественно-эстетической информации.

В сфере приобщения к разным видам художественно-эстетической деятельности, развития потребности в творческом самовыражении, инициативности и самостоятельности в воплощении художественного замысла взрослые создают возможности для творческого самовыражения детей: поддерживают инициативу, стремление к импровизации при самостоятельном воплощении ребенком художественных замыслов; вовлекают детей в разные виды художественно-эстетической деятельности, в сюжетно-ролевые и режиссерские игры, помогают осваивать различные средства, материалы, способы реализации замыслов.

В изобразительной деятельности (рисовании, лепке) и художественном конструировании взрослые предлагают детям экспериментировать с цветом, придумывать и создавать композицию; осваивать различные художественные техники, использовать разнообразные материалы и средства.

В музыкальной деятельности (танцах, пении, игре на детских музыкальных инструментах) – создавать художественные образы с помощью пластических средств, ритма, темпа, высоты и силы звука.

В театрализованной деятельности, сюжетно-ролевой и режиссерской игре – языковыми средствами, средствами мимики, пантомимы, интонации передавать характер, переживания, настроения персонажей.

Основное содержание образовательной деятельности с детьми старшего дошкольного возраста

Основной формой организации работы с детьми становятся занятия, в ходе которых решаются более сложные задачи, связанные с формированием операционально-технических умений. На этих занятиях особое внимание обращается на проявления детьми самостоятельности и творчества.

Изобразительная деятельность детей в старшем дошкольном возрасте предполагает решение изобразительных задач (нарисовать, слепить, сделать аппликацию) и может включать отдельные игровые ситуации.

Для развития изобразительных умений и навыков большое значение имеет коллективная деятельность детей, как в непосредственно образовательной деятельности, так и в свободное время. К коллективной деятельности можно отнести следующие виды занятий с детьми: создание «портретной» галереи, изготовление альбомов о жизни детей и иллюстраций к сказкам; выполнение коллективных картин и др.

Старшая группа

Приобщение к искусству.

Продолжать формировать интерес к музыке, живописи, литературе, народному искусству. Развивать эстетические чувства, эмоции, эстетический вкус, эстетическое восприятие произведений искусства, формировать умение выделять их выразительные средства. Учить соотносить художественный образ и средства выразительности, характеризующие его в разных видах искусства, подбирать материал и пособия для самостоятельной художественной деятельности. Формировать умение выделять, называть, группировать произведения по видам искусства (литература, музыка, изобразительное искусство, архитектура, театр). Продолжать знакомить с жанрами изобразительного и музыкального искусства. Формировать умение выделять и использовать в своей изобразительной, музыкальной, театрализованной деятельности средства выразительности разных видов искусства, называть материалы для разных видов художественной деятельности.

Познакомить с произведениями живописи (И. Шишкин, И. Левитан, В. Серов, И. Грабарь, П. Кончаловский и др.) и изображением родной природы в картинах художников. Расширять представления о графике (ее выразительных средствах). Знакомить с творчеством художников-иллюстраторов детских книг (Ю. Васнецов, Е. Рачев, Е. Чарушин, И. Билибин и др.).

Продолжать знакомить с архитектурой. Закреплять знания о том, что существуют различные по назначению здания: жилые дома, магазины, театры, кинотеатры и др. Обращать внимание детей на сходства и различия архитектурных сооружений одинакового назначения: форма, пропорции (высота, длина, украшения — декор и т. д.). Подводить дошкольников к пониманию зависимости конструкции здания от его назначения: жилой дом, театр, храм и т. д. Развивать наблюдательность, учить внимательно рассматривать здания, замечать их характерные особенности, разнообразие пропорций, конструкций, украшающих деталей.

При чтении литературных произведений, сказок обращать внимание детей на описание сказочных домиков (теремок, рукавичка, избушка на курьих ножках), дворцов. Познакомить с понятиями «народное искусство», «виды и жанры народного искусства». Расширять представления детей о народном искусстве, фольклоре, музыке и художественных промыслах. Формировать у детей бережное отношение к произведениям искусства.

Изобразительная деятельность.

Продолжать развивать интерес детей к изобразительной деятельности. Обогащать сенсорный опыт, развивая органы восприятия: зрение, слух, обоняние, осязание, вкус; закреплять знания об основных формах предметов и объектов природы. Развивать эстетическое восприятие, учить созерцать красоту окружающего мира. В процессе восприятия предметов и явлений развивать мыслительные операции: анализ, сравнение, уподобление (на что похоже), установление сходства и различия предметов и их частей, выделение общего и единичного, характерных признаков, обобщение. Учить передавать в изображении не только основные свойства предметов (форма, величина, цвет), но и характерные детали, соотношение предметов и их частей по величине, высоте, расположению относительно друг друга. Развивать способность наблюдать, всматриваться (вслушиваться) в явления и объекты природы, замечать их изменения (например, как изменяются форма и цвет медленно плывущих облаков, как постепенно раскрывается утром и закрывается вечером венчик цветка, как изменяется освещение предметов на солнце и в тени). Учить передавать в изображении основные свойства предметов (форма, величина, цвет), характерные детали, соотношение предметов и их частей по величине, высоте, расположению относительно друг друга. Развивать способность наблюдать явления природы, замечать их динамику, форму и цвет медленно плывущих облаков. Совершенствовать изобразительные навыки и умения, формировать художественно-творческие способности. Развивать чувство формы, цвета, пропорций. Продолжать знакомить с народным декоративно-прикладным искусством (Городец, Полхов-Майдан, Гжель), расширять представления о народных игрушках (матрешки — городецкая, богородская; бирюльки). Знакомить детей с национальным декоративно-прикладным искусством (на основе региональных особенностей); с другими видами декоративно-прикладного искусства (фарфоровые и керамические изделия, скульптура малых форм). Развивать декоративное творчество детей (в том числе коллективное). Формировать умение организовывать свое рабочее место, готовить все необходимое для занятий; работать аккуратно, экономно расходовать материалы, сохранять рабочее место в чистоте, по окончании работы приводить его в порядок. Продолжать совершенствовать умение детей рассматривать работы (рисунки, лепку, аппликации), радоваться достигнутому результату, замечать и выделять выразительные решения изображений.

Предметное рисование. Продолжать совершенствовать умение передавать в рисунке образы предметов, объектов, персонажей сказок, литературных произведений. Обращать внимание детей на отличия предметов по форме, величине, пропорциям частей; побуждать их передавать эти отличия в рисунках. Учить передавать положение предметов в пространстве на листе бумаги, обращать внимание детей на то, что предметы могут по-разному располагаться на плоскости (стоять, лежать, менять положение: живые существа могут двигаться, менять позы, дерево в ветреный день — наклоняться и т. д.). Учить передавать движения фигур. Способствовать овладению композиционными умениями: учить располагать предмет на листе с учетом его пропорций (если предмет вытянут в высоту, располагать его на листе по вертикали; если он вытянут в ширину, например, не очень высокий, но длинный дом, располагать его по горизонтали). Закреплять способы и приемы рисования различными изобразительными материалами (цветные карандаши, гуашь, акварель, цветные мелки, пастель, сангина, угольный карандаш, фломастеры, разнообразные кисти и т. п.). Выбатывать навыки рисования контура предмета простым карандашом с легким нажимом на него, чтобы при последующем

закрашивании изображения не оставалось жестких, грубых линий, пачкающих рисунок. Учить рисовать акварелью в соответствии с ее спецификой (прозрачностью и легкостью цвета, плавностью перехода одного цвета в другой). Учить рисовать кистью разными способами: широкие линии — всем ворсом, тонкие — концом кисти; наносить мазки, прикладывая кисть всем ворсом к бумаге, рисовать концом кисти мелкие пятнышки.

Закреплять знания об уже известных цветах, знакомить с новыми цветами (фиолетовый) и оттенками (голубой, розовый, темно-зеленый, сиреневый), развивать чувство цвета. Учить смешивать краски для получения новых цветов и оттенков (при рисовании гуашью) и высветлять цвет, добавляя в краску воду (при рисовании акварелью). При рисовании карандашами учить передавать оттенки цвета, регулируя нажим на карандаш. В карандашном исполнении дети могут, регулируя нажим, передать до трех оттенков цвета.

Сюжетное рисование. Учить детей создавать сюжетные композиции на темы окружающей жизни и на темы литературных произведений («Кого встретил Колобок», «Два жадных медвежонка», «Где обедал воробей?» и др.). Развивать композиционные умения, учить располагать изображения на полосе внизу листа, по всему листу. Обращать внимание детей на соотношение по величине разных предметов в сюжете (дома большие, деревья высокие и низкие; люди меньше домов, но больше растущих на лугу цветов). Учить располагать на рисунке предметы так, чтобы они загромождали друг друга (растущие перед домом деревья и частично его загромождающие и т. п.).

Декоративное рисование. Продолжать знакомить детей с изделиями народных промыслов, закреплять и углублять знания о дымковской и филимоновской игрушках и их росписи; предлагать создавать изображения по мотивам народной декоративной росписи, знакомить с ее цветовым строем и элементами композиции, добиваться большего разнообразия используемых элементов. Продолжать знакомить с городецкой росписью, ее цветовым решением, спецификой создания декоративных цветов (как правило, не чистых тонов, а оттенков), учить использовать для украшения оживки. Познакомить с росписью Полхов-Майдана. Включать городецкую и полхов-майданскую роспись в творческую работу детей, помогать осваивать специфику этих видов росписи. Знакомить с региональным (местным) декоративным искусством. Учить составлять узоры по мотивам городецкой, полхов-майданской, гжельской росписи: знакомить с характерными элементами (бутоны, цветы, листья, травка, усики, завитки, оживки). Учить создавать узоры на листах в форме народного изделия (поднос, солонка, чашка, розетка и др.). Для развития творчества в декоративной деятельности использовать декоративные ткани. Предоставлять детям бумагу в форме одежды и головных уборов (кокошник, платок, свитер и др.), предметов быта (салфетка, полотенце). Учить ритмично располагать узор. Предлагать расписывать бумажные силуэты и объемные фигуры.

Лепка. Продолжать знакомить детей с особенностями лепки из глины, пластилина и пластической массы. Развивать умение лепить с натуры и по представлению знакомые предметы (овощи, фрукты, грибы, посуда, игрушки); передавать их характерные особенности. Продолжать учить лепить посуду из целого куска глины и пластилина ленточным способом. Закреплять умение лепить предметы пластическим, конструктивным и комбинированным способами. Учить сглаживать поверхность формы, делать предметы устойчивыми. Учить передавать в лепке выразительность образа, лепить фигуры человека и животных в движении, объединять небольшие группы предметов в несложные сюжеты (в коллективных композициях):

«Курица с цыплятами», «Два жадных медвежонка нашли сыр», «Дети на прогулке» и др. Формировать у детей умения лепить по представлению героев литературных произведений (Медведь и Колобок, Лиса и Зайчик, Машенька и Медведь и т. п.). Развивать творчество, инициативу. Продолжать формировать умение лепить мелкие детали; пользуясь стеклой, наносить рисунок чешуек у рыбки, обозначать глаза, шерсть животного, перышки птицы, узор, складки на одежде людей и т. п. Продолжать формировать технические умения и навыки работы с разнообразными материалами для лепки; побуждать использовать дополнительные материалы (косточки, зернышки, бусинки и т. д.). Закреплять навыки аккуратной лепки. Закреплять навык тщательно мыть руки по окончании лепки.

Декоративная лепка. Продолжать знакомить детей с особенностями декоративной лепки. Формировать интерес и эстетическое отношение к предметам народного декоративно-прикладного искусства. Учить лепить птиц, животных, людей по типу народных игрушек (дымковской, филимоновской, каргопольской и др.). Формировать умение украшать узорами предметы декоративного искусства. Учить расписывать изделия гуашью, украшать их наклепами и углубленным рельефом, использовать стеклу. Учить обмакивать пальцы в воду, чтобы сгладить неровности вылепленного изображения, когда это необходимо для передачи образа.

Аппликация. Закреплять умение детей создавать изображения (разрезать бумагу на короткие и длинные полосы; вырезать круги из квадратов, овалы из прямоугольников, преобразовывать одни геометрические фигуры в другие: квадрат — в два-четыре треугольника, прямоугольник — в полосы, квадраты или маленькие прямоугольники), создавать из этих фигур изображения разных предметов или декоративные композиции. Учить вырезать одинаковые фигуры или их детали из бумаги, сложенной гармошкой, а симметричные изображения — из бумаги, сложенной пополам (стакан, ваза, цветок и др.). С целью создания выразительного образа учить приему обрывания. Побуждать создавать предметные и сюжетные композиции, дополнять их деталями, обогащающими изображения. Формировать аккуратное и бережное отношение к материалам.

Прикладное творчество. Совершенствовать умение работать с бумагой: сгибать лист вчетверо в разных направлениях; работать по готовой выкройке (шапочка, лодочка, домик, кошелек). Закреплять умение создавать из бумаги объемные фигуры: делить квадратный лист на несколько равных частей, сглаживать сгибы, надрезать по сгибам (домик, корзинка, кубик). Закреплять умение детей делать игрушки, сувениры из природного материала (шишки, ветки, ягоды) и других материалов (катушки, проволока в цветной обмотке, пустые коробки и др.), прочно соединяя части. Формировать умение самостоятельно создавать игрушки для сюжетно-ролевых игр (флажки, сумочки, шапочки, салфетки и др.); сувениры для родителей, сотрудников детского сада, елочные украшения. Привлекать детей к изготовлению пособий для занятий и самостоятельной деятельности (коробки, счетный материал), ремонту книг, настольно-печатных игр. Закреплять умение детей экономно и рационально расходовать материалы.

Конструктивно-модельная деятельность

Продолжать развивать умение детей устанавливать связь между создаваемыми постройками и тем, что они видят в окружающей жизни; создавать разнообразные постройки и конструкции (дома, спортивное и игровое оборудование и т. п.). Учить выделять основные части и характерные детали конструкций. Поощрять самостоятельность, творчество, инициативу, дружелюбие. Помогать анализировать сделанные воспитателем поделки и постройки; на основе анализа находить конструктивные решения и планировать создание собственной постройки. Знакомить с новыми деталями: разнообразными по форме и величине пластинами, брусками, цилиндрами, конусами и др. Учить заменять одни детали другими. Формировать умение создавать различные по величине и конструкции постройки одного и того же объекта. Учить строить по рисунку, самостоятельно подбирать необходимый строительный материал. Продолжать развивать умение работать коллективно, объединять свои поделки в соответствии с общим замыслом, договариваться, кто какую часть работы будет выполнять.

Музыкальная деятельность.

Продолжать развивать интерес и любовь к музыке, музыкальную отзывчивость на нее. Формировать музыкальную культуру на основе знакомства с классической, народной и современной музыкой. Продолжать развивать музыкальные способности детей: звуковысотный, ритмический, тембровый, динамический слух. Способствовать дальнейшему развитию навыков пения, движений под музыку, игры и импровизации мелодий на детских музыкальных инструментах; творческой активности детей.

Слушание. Учить различать жанры музыкальных произведений (марш, танец, песня). Совершенствовать музыкальную память через узнавание мелодий по отдельным фрагментам произведения (вступление, заключение, музыкальная фраза). Совершенствовать навык различения звуков по высоте в пределах квинты, звучания музыкальных инструментов (клавишно-ударные и струнные: фортепиано, скрипка, виолончель, балалайка).

Пение. Формировать певческие навыки, умение петь легким звуком в диапазоне от «ре» первой октавы до «до» второй октавы, брать дыхание перед началом песни, между музыкальными фразами, произносить отчетливо слова, своевременно начинать и заканчивать песню, эмоционально передавать характер мелодии, петь умеренно, громко и тихо. Способствовать развитию навыков сольного пения, с музыкальным сопровождением и без него. Содействовать проявлению самостоятельности и творческому исполнению песен разного характера. Развивать песенный музыкальный вкус.

Песенное творчество. Учить импровизировать мелодию на заданный текст. Учить детей сочинять мелодии различного характера: ласковую колыбельную, задорный или бодрый марш, плавный вальс, веселую плясовую.

Музыкально-ритмические движения. Развивать чувство ритма, умение передавать через движения характер музыки, ее эмоционально-образное содержание. Учить свободно ориентироваться в пространстве, выполнять простейшие перестроения, самостоятельно переходить от умеренного к быстрому или медленному темпу, менять движения в соответствии с музыкальными фразами. Способствовать формированию навыков исполнения танцевальных движений (поочередное выбрасывание ног вперед в прыжке; приставной шаг с

приседанием, с продвижением вперед, кружение; приседание с выставлением ноги вперед). Познакомить с русским хороводом, пляской, а также с танцами других народов. Продолжать развивать навыки инсценирования песен; учить изображать сказочных животных и птиц (лошадка, коза, лиса, медведь, заяц, журавль, ворон и т. д.) в разных игровых ситуациях.

Музыкально-игровое и танцевальное творчество. Развивать танцевальное творчество; учить придумывать движения к пляскам, танцам, составлять композицию танца, проявляя самостоятельность в творчестве. Учить самостоятельно придумывать движения, отражающие содержание песни. Побуждать к инсценированию содержания песен, хороводов.

Игра на детских музыкальных инструментах. Учить детей исполнять простейшие мелодии на детских музыкальных инструментах; знакомые песенки индивидуально и небольшими группами, соблюдая при этом общую динамику и темп. Развивать творчество детей, побуждать их к активным самостоятельным действиям.

Подготовительная группа

Приобщение к искусству.

Развивать эстетическое восприятие, чувство ритма, художественный вкус, эстетическое отношение к окружающему, к искусству и художественной деятельности. Формировать интерес к классическому и народному искусству (музыке, изобразительному искусству, литературе, архитектуре). Формировать основы художественной культуры. Развивать интерес к искусству. Закреплять знания об искусстве как виде творческой деятельности людей, о видах искусства (декоративно-прикладное, изобразительное искусство, литература, музыка, архитектура, театр, танец, кино, цирк).

Расширять знания детей об изобразительном искусстве, развивать художественное восприятие произведений изобразительного искусства. Продолжать знакомить детей с произведениями живописи: И. Шишкин («Рожь», «Утро в сосновом лесу»), И. Левитан («Золотая осень», «Март», «Весна. Большая вода»), А. Саврасов («Грачи прилетели»), А. Пластов («Полдень», «Летом», «Сенокос»), В. Васнецов («Аленушка», «Богатыри», «Иван-царевич на Сером волке») и др.

Обогащать представления о скульптуре малых форм, выделяя образные средства выразительности (форму, пропорции, цвет, характерные детали, позы, движения и др.).

Расширять представления о художниках — иллюстраторах детской книги (И. Билибин, Ю. Васнецов, В. Конашевич, В. Лебедев, Т. Маврина, Е. Чарушин и др.).

Продолжать знакомить с народным декоративно-прикладным искусством (гжельская, хохломская, жостовская, мезенская роспись), с керамическими изделиями, народными игрушками.

Продолжать знакомить с архитектурой, закреплять и обогащать знания детей о том, что существуют здания различного назначения (жилые дома, магазины, кинотеатры, детские сады, школы и др.). Развивать умение выделять сходство и различия архитектурных сооружений одинакового назначения. Формировать умение выделять одинаковые части конструкции и особенности деталей.

Познакомить со спецификой храмовой архитектуры: купол, арки, аркатурный пояс по периметру здания, барабан (круглая часть под куполом) и т. д. Знакомить с архитектурой с опорой на региональные особенности местности, в которой живут дети. Рассказать детям о том, что, как и в каждом виде искусства, в архитектуре есть памятники, которые известны во всем мире: в России это Кремль, собор Василия Блаженного, Зимний дворец, Исаакиевский собор, Петергоф, памятники Золотого кольца и другие — в каждом городе свои.

Развивать умения передавать в художественной деятельности образы архитектурных сооружений, сказочных построек. Поощрять стремление изображать детали построек (наличники, резной подзор по контуру крыши). Расширять представления детей о творческой деятельности, ее особенностях; формировать умение называть виды художественной деятельности, профессии деятелей искусства (художник, композитор, артист, танцор, певец, пианист, скрипач, режиссер, директор театра, архитектор и т. п.).

Развивать эстетические чувства, эмоции, переживания; умение самостоятельно создавать художественные образы в разных видах деятельности. Формировать представление о значении органов чувств человека для художественной деятельности, формировать умение соотносить органы чувств с видами искусства (музыку слушают, картины рассматривают, стихи читают и слушают и т. д.).

Знакомить с историей и видами искусства; формировать умение различать народное и профессиональное искусство. Организовать посещение выставки, театра, музея, цирка (совместно с родителями). Расширять представления о разнообразии народного искусства, художественных промыслов (различные виды материалов, разные регионы страны и мира).

Воспитывать интерес к искусству родного края; любовь и бережное отношение к произведениям искусства. Поощрять активное участие детей в художественной деятельности по собственному желанию и под руководством взрослого.

Изобразительная деятельность.

Формировать у детей устойчивый интерес к изобразительной деятельности. Обогащать сенсорный опыт, включать в процесс ознакомления с предметами движения рук по предмету. Продолжать развивать образное эстетическое восприятие, образные представления, формировать эстетические суждения; учить аргументированно и развернуто оценивать изображения, созданные как самим ребенком, так и его сверстниками, обращая внимание на обязательность доброжелательного и уважительного отношения к работам товарищей. Формировать эстетическое отношение к предметам и явлениям окружающего мира, произведениям искусства, к художественно-творческой деятельности. Воспитывать самостоятельность; учить активно и творчески применять ранее усвоенные способы изображения в рисовании, лепке и аппликации, используя выразительные средства. Продолжать учить детей рисовать с натуры; развивать аналитические способности, умение сравнивать предметы между собой, выделять особенности каждого предмета; совершенствовать умение изображать предметы, передавая их форму, величину, строение, пропорции, цвет, композицию.

Продолжать развивать коллективное творчество. Воспитывать стремление действовать согласованно, договариваться о том, кто какую часть работы будет выполнять, как отдельные

изображения будут объединяться в общую картину. Формировать умение замечать недостатки своих работ и исправлять их; вносить дополнения для достижения большей выразительности создаваемого образа.

Предметное рисование. Совершенствовать умение изображать предметы по памяти и с натуры; развивать наблюдательность, способность замечать характерные особенности предметов и передавать их средствами рисунка (форма, пропорции, расположение на листе бумаги). Совершенствовать технику изображения. Продолжать развивать свободу и одновременно точность движений руки под контролем зрения, их плавность, ритмичность. Расширять набор материалов, которые дети могут использовать в рисовании (гуашь, сухая и жирная пастель, сангина, угольный карандаш, гелевая ручка и др.). Предлагать соединять в одном рисунке разные материалы для создания выразительного образа. Учить новым способам работы с уже знакомыми материалами (например, рисовать акварелью по сырому слою); разным способам создания фона для изображаемой картины: при рисовании акварелью и гуашью — до создания основного изображения; при рисовании пастелью и цветными карандашами фон может быть подготовлен как в начале, так и по завершении основного изображения. Продолжать формировать умение свободно владеть карандашом при выполнении линейного рисунка, учить плавным поворотам руки при рисовании округлых линий, завитков в разном направлении (от веточки и от конца завитка к веточке, вертикально и горизонтально), учить осуществлять движение всей рукой при рисовании длинных линий, крупных форм, одними пальцами — при рисовании небольших форм и мелких деталей, коротких линий, штрихов, травки (хохлома), оживок (городец) и др. Учить видеть красоту созданного изображения и в передаче формы, плавности, слитности линий или их тонкости, изящности, ритмичности расположения линий и пятен, равномерности закрашивания рисунка; чувствовать плавные переходы оттенков цвета, получившиеся при равномерном закрашивании и регулировании нажима на карандаш. Развивать представление о разнообразии цветов и оттенков, опираясь на реальную окраску предметов, декоративную роспись, сказочные сюжеты; учить создавать цвета и оттенки. Постепенно подводить детей к обозначению цветов, например, включающих два оттенка (желто-зеленый, серо-голубой) или уподобленных природным (малиновый, персиковый и т. п.). Обращать их внимание на изменчивость цвета предметов (например, в процессе роста помидоры зеленые, а созревшие — красные). Учить замечать изменение цвета в природе в связи с изменением погоды (небо голубое в солнечный день и серое в пасмурный). Развивать цветовое восприятие в целях обогащения колористической гаммы рисунка. Учить детей различать оттенки цветов и передавать их в рисунке, развивать восприятие, способность наблюдать и сравнивать цвета окружающих предметов, явлений (нежно-зеленые только что появившиеся листочки, бледно-зеленые стебли одуванчиков и их темно-зеленые листья и т. п.).

Сюжетное рисование. Продолжать учить детей размещать изображения на листе в соответствии с их реальным расположением (ближе или дальше от рисующего; ближе к нижнему краю листа — передний план или дальше от него — задний план); передавать различия в величине изображаемых предметов (дерево высокое, цветок ниже дерева; воробышек маленький, ворона большая и т. п.). Формировать умение строить композицию рисунка; передавать движения людей и животных, растений, склоняющихся от ветра. Продолжать формировать умение передавать в рисунках как сюжеты народных сказок, так и

авторских произведений (стихотворений, сказок, рассказов); проявлять самостоятельность в выборе темы, композиционного и цветового решения.

Декоративное рисование. Продолжать развивать декоративное творчество детей; умение создавать узоры по мотивам народных росписей, уже знакомых детям и новых (городецкая, гжельская, хохломская, жостовская, мезенская роспись и др.). Учить детей выделять и передавать цветовую гамму народного декоративного искусства определенного вида. Закреплять умение создавать композиции на листах бумаги разной формы, силуэтах предметов и игрушек; расписывать вылепленные детьми игрушки. Закреплять умение при составлении декоративной композиции на основе того или иного вида народного искусства использовать характерные для него элементы узора и цветовую гамму.

Лепка. Развивать творчество детей; учить свободно использовать для создания образов предметов, объектов природы, сказочных персонажей разнообразные приемы, усвоенные ранее; продолжать учить передавать форму основной части и других частей, их пропорции, позу, характерные особенности изображаемых объектов; обрабатывать поверхность формы движениями пальцев и стекой. Продолжать формировать умение передавать характерные движения человека и животных, создавать выразительные образы (птичка подняла крылышки приготовилась лететь; козлик скачет, девочка танцует; дети делают гимнастику — коллективная композиция). Учить детей создавать скульптурные группы из двух-трех фигур, развивать чувство композиции, умение передавать пропорции предметов, их соотношение по величине, выразительность поз, движений, деталей.

Декоративная лепка. Продолжать развивать навыки декоративной лепки; учить использовать разные способы лепки (налеп, углубленный рельеф), применять стеку. Учить при лепке из глины расписывать пластину, создавать узор стекой; создавать из глины, разноцветного пластилина предметные и сюжетные, индивидуальные и коллективные композиции.

Аппликация. Продолжать учить создавать предметные и сюжетные изображения с натуры и по представлению: развивать чувство композиции (учить красиво располагать фигуры на листе бумаги формата, соответствующего пропорциям изображаемых предметов). Развивать умение составлять узоры и декоративные композиции из геометрических и растительных элементов на листах бумаги разной формы; изображать птиц, животных по замыслу детей и по мотивам народного искусства. Закреплять приемы вырезания симметричных предметов из бумаги, сложенной вдвое; несколько предметов или их частей из бумаги, сложенной гармошкой. При создании образов поощрять применение разных приемов вырезания, обрывания бумаги, наклеивания изображений (намазывая их клеем полностью или частично, создавая иллюзию передачи объема); учить мозаичному способу изображения с предварительным легким обозначением карандашом формы частей и деталей картинки. Продолжать развивать чувство цвета, колорита, композиции. Поощрять проявления творчества.

Прикладное творчество: работа с бумагой и картоном. Закреплять умение складывать бумагу ,прямоугольной, квадратной, круглой формы в разных направлениях (пилотка); использовать разную по фактуре бумагу, делать разметку с помощью шаблона; создавать игрушки-забавы (мишка- физкультурник, клюющий петушок и др.). Формировать умение создавать предметы из полосок цветной бумаги (коврик, дорожка, закладка), подбирать цвета и их оттенки при изготовлении игрушек, сувениров, деталей костюмов и украшений к

праздникам. Формировать умение использовать образец. Совершенствовать умение детей создавать объемные игрушки в технике оригами.

Прикладное творчество: работа с тканью. Формировать умение вдевать нитку в иглолку, завязывать узелок; пришивать пуговицу, вешалку; шить простейшие изделия (мешочек для семян, фартучек для кукол, игольница) швом «вперед иглолку». Закреплять умение делать аппликацию, используя кусочки ткани разнообразной фактуры (шелк для бабочки, байка для зайчика и т. д.), наносить контур с помощью мелка и вырезать в соответствии с задуманным сюжетом.

Прикладное творчество: работа с природным материалом. Закреплять умение создавать фигуры людей, животных, птиц из желудей, шишек, косточек, травы, веток, корней и других материалов, передавать выразительность образа, создавать общие композиции («Лесная поляна», «Сказочные герои»). Развивать фантазию, воображение. Закреплять умение детей аккуратно и экономно использовать материалы.

Конструктивно-модельная деятельность

Формировать интерес к разнообразным зданиям и сооружениям (жилые дома, театры и др.). Поощрять желание передавать их особенности в конструктивной деятельности. Учить видеть конструкцию объекта и анализировать ее основные части, их функциональное назначение. Предлагать детям самостоятельно находить отдельные конструктивные решения на основе анализа существующих сооружений. Закреплять навыки коллективной работы: умение распределять обязанности, работать в соответствии с общим замыслом, не мешая друг другу.

Конструирование из строительного материала. Учить детей сооружать различные конструкции одного и того же объекта в соответствии с их назначением (мост для пешеходов, мост для транспорта). Определять, какие детали более всего подходят для постройки, как их целесообразнее скомбинировать; продолжать развивать умение планировать процесс возведения постройки. Продолжать учить сооружать постройки, объединенные общей темой (улица, машины, дома). Конструирование из деталей конструкторов. Познакомить с разнообразными пластмассовыми конструкторами. Учить создавать различные модели (здания, самолеты, поезда и т. д.) по рисунку, по словесной инструкции воспитателя, по собственному замыслу. Познакомить детей с деревянным конструктором, детали которого крепятся штифтами. Учить создавать различные конструкции (мебель, машины) по рисунку и по словесной инструкции воспитателя. Учить создавать конструкции, объединенные общей темой (детская площадка, стоянка машин и др.). Учить разбирать конструкции при помощи скобы и киянки (в пластмассовых конструкторах).

Музыкальная деятельность.

Продолжать приобщать детей к музыкальной культуре, воспитывать художественный вкус. Продолжать обогащать музыкальные впечатления детей, вызывать яркий эмоциональный отклик при восприятии музыки разного характера. Совершенствовать звуковысотный, ритмический, тембровый и динамический слух. Способствовать дальнейшему формированию певческого голоса, развитию навыков движения под музыку. Обучать игре на детских музыкальных инструментах. Знакомить с элементарными музыкальными понятиями.

Слушание. Продолжать развивать навыки восприятия звуков по высоте в пределах квинты — терции; обогащать впечатления детей и формировать музыкальный вкус, развивать музыкальную память. Способствовать развитию мышления, фантазии, памяти, слуха. Знакомить с элементарными музыкальными понятиями (темп, ритм); жанрами (опера, концерт, симфонический концерт), творчеством композиторов и музыкантов. Познакомить детей с мелодией Государственного гимна Российской Федерации.

Пение. Совершенствовать певческий голос и вокально-слуховую координацию. Закреплять практические навыки выразительного исполнения песен в пределах от до первой октавы до ре второй октавы; учить брать дыхание и удерживать его до конца фразы; обращать внимание на артикуляцию (дикцию). Закреплять умение петь самостоятельно, индивидуально и коллективно, с музыкальным сопровождением и без него.

Песенное творчество. Учить самостоятельно придумывать мелодии, используя в качестве образца русские народные песни; самостоятельно импровизировать мелодии на заданную тему по образцу и без него, используя для этого знакомые песни, музыкальные пьесы и танцы.

Музыкально-ритмические движения. Способствовать дальнейшему развитию навыков танцевальных движений, умения выразительно и ритмично двигаться в соответствии с разнообразным характером музыки, передавая в танце эмоционально-образное содержание. Знакомить с национальными плясками (русские, белорусские, украинские и т. д.).

Развивать танцевально-игровое творчество; формировать навыки художественного исполнения различных образов при инсценировании песен, театральных постановок.

Музыкально-игровое и танцевальное творчество. Способствовать развитию творческой активности детей в доступных видах музыкальной исполнительской деятельности (игра в оркестре, пение, танцевальные движения и т. п.). Учить импровизировать под музыку соответствующего характера (лыжник, конькобежец, наездник, рыбак; лукавый котик и сердитый козлик и т. п.). Учить придумывать движения, отражающие содержание песни; выразительно действовать с воображаемыми предметами. Учить самостоятельно искать способ передачи в движениях музыкальных образов. Формировать музыкальные способности; содействовать проявлению активности и самостоятельности.

Игра на детских музыкальных инструментах. Знакомить с музыкальными произведениями в исполнении различных инструментов и в оркестровой обработке. Учить играть на металлофоне, свирели, ударных и электронных музыкальных инструментах, русских народных музыкальных инструментах: трещотках, погремушках, треугольниках; исполнять музыкальные произведения в оркестре и в ансамбле.

Все больше внимания уделяется развитию самостоятельности детей при анализе природы и образца, при определении изобразительного замысла, при выборе материалов и средств реализации этого замысла, его композиционных и цветовых решений.

Тематика занятий и образовательных ситуаций отражает собственный эмоциональный, межличностный, игровой и познавательный опыт детей. Руководство изобразительной деятельностью со стороны взрослого приобретает косвенный, стимулирующий, содержание деятельности характер. В коррекционно-образовательный процесс вводятся технические средства обучения: рассматривание детских рисунков через кодоскоп; использование мультимедийных средств и т. д.

Реализация содержания раздела «Музыка» направлена на обогащение музыкальных впечатлений детей, совершенствование их певческих, танцевальных навыков и умений.

Продолжается работа по формированию представлений о творчестве композиторов, о музыкальных инструментах, об элементарных музыкальных формах. В этом возрасте дети различают музыку разных жанров и стилей. Знают характерные признаки балета, оперы, симфонической и камерной музыки. Различают средства музыкальной выразительности (лад, мелодия, метроритм). Дети понимают, что характер музыки определяется средствами музыкальной выразительности.

Особое внимание в музыкальном развитии дошкольников с нарушениями речи уделяется умению рассказывать, рассуждать о музыке адекватно характеру музыкального образа.

В этот период музыкальный руководитель, воспитатели и другие специалисты продолжают развивать у детей музыкальный слух (звуко-высотный, ритмический, динамический, тембровый), учить использовать для музыкального сопровождения самодельные музыкальные инструменты, изготовленные с помощью взрослых. Музыкальные игрушки, детские музыкальные инструменты разнообразно применяются в ходе занятий учителя-логопеда, воспитателей, инструкторов по физической культуре и, конечно же, на музыкальных занятиях.

Большое значение для развития слухового восприятия детей (восприятия звуков различной громкости и высоты), развития общеречевых умений и навыков (дыхательных, голосовых, артикуляторных) и т. п. имеет взаимодействие учителя-логопеда, музыкального руководителя и воспитателей.

Направление – художественно – эстетическое развитие.

Перспективный план программы дополнительного образования по изобразительной деятельности для детей подготовительной группы «Пластика».

Цель программы – развитие творческих и коммуникативных способностей ребенка посредством самовыражения через изготовление поделок из пластилина, соленого теста.

Задачи:

1. Способствовать развитию творческих способностей детей, воспитанию художественно-эстетического вкуса через занятия лепкой из пластилина, соленого теста.
2. Развивать тонкую моторику рук.
3. Содействовать развитию интереса детей к художественному творчеству;
4. Обогащать предметно-развивающую среду группы, способствующую проявлению творческой активности детей.
5. Учить детей лепить фигурки на каркасе.
6. Познакомить детей с рельефом, контррельефом, барельефом.
7. Познакомить детей с техникой пластилинография.
8. Закрепить умение лепить народные игрушки.
9. Закрепить умение расписывать изделия из соленого теста.

Содержание Программы подробно отражено в ООП

Физическое развитие

В области физического развития ребенка основными задачами образовательной деятельности являются создание условий для:

- становления у детей ценностей здорового образа жизни;
- овладение элементарными нормами и правилами здорового образа жизни (в питании, двигательном режиме, закаливании, при формировании полезных привычек и др.);

- развития представлений о своем теле и своих физических возможностях;
- приобретения двигательного опыта и совершенствования двигательной активности;
- формирования начальных представлений о некоторых видах спорта, овладения подвижными играми с правилами.

В сфере становления у детей ценностей здорового образа жизни взрослые способствуют развитию у детей ответственного отношения к своему здоровью. Они рассказывают детям о том, что может быть полезно и что вредно для их организма, помогают детям осознать пользу здорового образа жизни, соблюдения его элементарных норм и правил, в том числе правил здорового питания, закаливания и пр. Взрослые способствуют формированию полезных навыков и привычек, нацеленных на поддержание собственного здоровья, в том числе формированию гигиенических навыков. Создают возможности для активного участия детей в оздоровительных мероприятиях.

В сфере совершенствования двигательной активности детей, развития представлений о своем теле и своих физических возможностях, формировании начальных представлений о спорте взрослые уделяют специальное внимание развитию у ребенка представлений о своем теле, произвольности действий и движений ребенка.

Для удовлетворения естественной потребности детей в движении, взрослые организуют пространственную среду с соответствующим оборудованием как внутри помещения, так и на внешней территории (горки, качели и т. п.); подвижные игры (как свободные, так и по правилам), занятия, которые способствуют получению детьми положительных эмоций от двигательной активности, развитию ловкости, координации движений, силы, гибкости, правильного формирования опорно-двигательной системы детского организма.

Взрослые поддерживают интерес детей к подвижным играм, занятиям на спортивных снарядах, упражнениям в беге, прыжках, лазании, метании и др.; побуждают детей выполнять физические упражнения, способствующие развитию равновесия, координации движений, ловкости, гибкости, быстроты.

Взрослые проводят физкультурные занятия, организуют спортивные игры в помещении и на воздухе, спортивные праздники; развивают у детей интерес к различным видам спорта, предоставляют детям возможность кататься на коньках, лыжах, ездить на велосипеде, плавать, заниматься другими видами двигательной активности.

Основное содержание образовательной деятельности с детьми старшего дошкольного возраста

В ходе физического воспитания детей с ТНР большое значение приобретает формирование у детей осознанного понимания необходимости здорового образа жизни, интереса и стремления заниматься спортом, желания участвовать в подвижных и спортивных играх со сверстниками и самим организовывать их.

На занятиях физкультурой реализуются принципы ее адаптивности, концентричности в выборе содержания работы. Этот принцип обеспечивает непрерывность, преемственность в обучении и воспитании. В структуре каждого занятия выделяются разминочная, основная и релаксационная части. В процессе разминки мышечно-суставной аппарат ребенка подготавливается к активным физическим нагрузкам, которые предполагаются в основной части занятия. Релаксационная часть помогает детям самостоятельно регулировать свое психоэмоциональное состояние и нормализовать процессы возбуждения и торможения.

Старшая группа

Формирование начальных представлений о здоровом образе жизни.

Расширять представления об особенностях функционирования и целостности человеческого организма. Акцентировать внимание детей на особенностях их организма и здоровья («Мне нельзя есть апельсины — у меня аллергия», «Мне нужно носить очки»). Расширять представления о составляющих (важных компонентах) здорового образа жизни (правильное питание, движение, сон и солнце, воздух и вода — наши лучшие друзья) и факторах, разрушающих здоровье. Формировать представления о зависимости здоровья человека от правильного питания; умения определять качество продуктов, основываясь на сенсорных ощущениях. Расширять представления о роли гигиены и режима дня для здоровья человека.

Формировать представления о правилах ухода за больным (заботиться о нем, не шуметь, выполнять его просьбы и поручения). Воспитывать сочувствие к болеющим. Формировать умение характеризовать свое самочувствие. Знакомить детей с возможностями здорового человека. Формировать у детей потребность в здоровом образе жизни. Прививать интерес к физической культуре и спорту и желание заниматься физкультурой и спортом. Знакомить с доступными сведениями из истории олимпийского движения. Знакомить с основами техники безопасности и правилами поведения в спортивном зале и на спортивной площадке.

Физическая культура.

Продолжать формировать правильную осанку; умение осознанно выполнять движения. Совершенствовать двигательные умения и навыки детей. Развивать быстроту, силу, выносливость, гибкость. Закреплять умение легко ходить и бегать, энергично отталкиваясь от опоры. Учить бегать наперегонки, с преодолением препятствий. Учить лазать по гимнастической стенке, меняя темп. Учить прыгать в длину, в высоту с разбега, правильно разбежаться, отталкиваться и приземляться в зависимости от вида прыжка, прыгать на мягкое покрытие через длинную скакалку, сохранять равновесие при приземлении. Учить сочетать замах с броском при метании, подбрасывать и ловить мяч одной рукой, отбивать его правой и левой рукой на месте и вести при ходьбе. Учить ходить на лыжах скользящим шагом, подниматься на склон, спускаться с горы, кататься на двухколесном велосипеде, кататься на самокате, отталкиваясь одной ногой (правой и левой). Учить ориентироваться в пространстве. Учить элементам спортивных игр, играм с элементами соревнования, играм-эстафетам. Приучать помогать взрослым готовить физкультурный инвентарь к занятиям физическими упражнениями, убирать его на место. Поддерживать интерес детей к различным видам спорта, сообщать им некоторые сведения о событиях спортивной жизни страны.

Подвижные игры. Продолжать учить детей самостоятельно организовывать знакомые подвижные игры, проявляя инициативу и творчество. Воспитывать у детей стремление участвовать в играх с элементами соревнования, играх-эстафетах. Учить спортивным играм и упражнениям.

Подготовительная группа

Формирование начальных представлений о здоровом образе жизни.

Расширять представления детей о рациональном питании (объем пищи, последовательность ее приема, разнообразие в питании, питьевой режим). Формировать представления о значении двигательной активности в жизни человека; умения использовать специальные физические упражнения для укрепления своих органов и систем. Формировать представления об активном отдыхе. Расширять представления о правилах и видах закаливания, о пользе закаливающих процедур. Расширять представления о роли солнечного света, воздуха и воды в жизни человека и их влиянии на здоровье.

Физическая культура.

Формировать потребность в ежедневной двигательной деятельности. Воспитывать умение сохранять правильную осанку в различных видах деятельности. Совершенствовать технику основных движений, добиваясь естественности, легкости, точности, выразительности их выполнения. Закреплять умение соблюдать заданный темп в ходьбе и беге. Учить сочетать разбег с отталкиванием в прыжках на мягкое покрытие, в длину и высоту с разбега. Добиваться активного движения кисти руки при броске. Учить перелезать с пролета на пролет гимнастической стенки по диагонали. Учить быстро перестраиваться на месте и во время движения, равняться в колонне, шеренге, кругу; выполнять упражнения ритмично, в указанном воспитателем темпе. Развивать психофизические качества: силу, быстроту, выносливость, ловкость, гибкость. Продолжать упражнять детей в статическом и динамическом равновесии, развивать координацию движений и ориентировку в пространстве. Закреплять навыки выполнения спортивных упражнений. Учить самостоятельно следить за состоянием физкультурного инвентаря, спортивной формы, активно участвовать в уходе за ними. Обеспечивать разностороннее развитие личности ребенка: воспитывать выдержку, настойчивость, решительность, смелость, организованность, инициативность, самостоятельность, творчество, фантазию. Продолжать учить детей самостоятельно организовывать подвижные игры, придумывать собственные игры, варианты игр, комбинировать движения. Поддерживать интерес к физической культуре и спорту, отдельным достижениям в области спорта.

Подвижные игры. Учить детей использовать разнообразные подвижные игры (в том числе игры с элементами соревнования), способствующие развитию психофизических качеств (ловкость, сила, быстрота, выносливость, гибкость), координации движений, умения ориентироваться в пространстве; самостоятельно организовывать знакомые подвижные игры со сверстниками, справедливо оценивать свои результаты и результаты товарищей. Учить придумывать варианты игр, комбинировать движения, проявляя творческие способности. Развивать интерес к спортивным играм и упражнениям (городки, бадминтон, баскетбол, настольный теннис, хоккей, футбол).

Продолжается физическое развитие детей (объем движений, сила, ловкость, выносливость, гибкость, координированность движений). Потребность в ежедневной осознанной двигательной деятельности формируется у детей в различные режимные моменты: на утренней зарядке, на прогулках, в самостоятельной деятельности, во время спортивных досугов и т.п.

Физическое воспитание связано с развитием музыкально-ритмических движений, с занятиями логоритмикой, подвижными играми. Кроме этого, проводятся лечебная физкультура, массаж, различные виды гимнастик (глазная, адаптационная, корригирующая, остеопатическая), закаливающие процедуры, подвижные игры, игры со спортивными элементами, спортивные праздники и развлечения. При наличии бассейна детей обучают

плаванию, организуя в бассейне спортивные праздники и другие спортивные мероприятия.

Продолжается работа по формированию правильной осанки, организованности, самостоятельности, инициативы. Во время игр и упражнений дети учатся соблюдать правила, участвуют в подготовке и уборке места проведения занятий. Взрослые привлекают детей к посильному участию в подготовке физкультурных праздников, спортивных досугов, создают условия для проявления их творческих способностей в ходе изготовления спортивных атрибутов и т. д.

В этот возрастной период в занятия с детьми с ТНР вводятся комплексы аэробики, а также различные импровизационные задания, способствующие развитию двигательной креативности детей.

Для организации работы с детьми активно используется время, предусмотренное для их самостоятельной деятельности. На этой ступени обучения важно вовлекать детей с ТНР в различные игры-экспериментирования, викторины, игры-этюды, жестовые игры, предлагать им иллюстративный и аудиальный материал и т.п., связанный с личной гигиеной, режимом дня, здоровым образом жизни.

В этот период педагоги разнообразят условия для формирования у детей правильных гигиенических навыков, организуя для этого соответствующую безопасную, привлекательную для детей, современную, эстетичную бытовую среду. Детей стимулируют к самостоятельному выражению своих потребностей, к осуществлению процессов личной гигиены, их правильной организации (умывание, мытье рук, уход за своим внешним видом, использование носового платка, салфетки, столовых приборов, уход за полостью рта, соблюдение режима дня, уход за вещами и игрушками).

В этот период является значимым расширение и уточнение представлений детей с ТНР о человеке (себе, сверстнике и взрослом), об особенностях внешнего вида здорового и заболевшего человека, об особенностях своего здоровья. Взрослые продолжают знакомить детей на доступном их восприятию уровне со строением тела человека, с назначением отдельных органов и систем, а также дают детям элементарные, но значимые представления о целостности организма. В этом возрасте дети уже достаточно осознанно могут воспринимать информацию о правилах здорового образа жизни, важности их соблюдения для здоровья человека, о вредных привычках, приводящих к болезням. Содержание раздела интегрируется с образовательной областью «Социально-коммуникативное развитие», формируя у детей представления об опасных и безопасных для здоровья ситуациях, а также о том, как их предупредить и как вести себя в случае их возникновения. Очень важно, чтобы дети усвоили речевые образцы того, как надо позвать взрослого на помощь в обстоятельствах нездоровья.

Направление – физическое развитие.

Программа дополнительного образования для детей 5-7 лет по обучению основам здорового образа жизни «Уроки здоровья».

Цель программы – формирование основ здорового образа жизни.

Задачи:

1. Сформировать представления о ценности здоровья.
2. Уточнять и расширять представления о строении и функциях органов тела.
3. Формировать у детей сознательное отношение к сохранению своего здоровья.
4. Расширять знания детей по основам личной гигиены и правилам укрепления и сохранения своего здоровья.
5. Расширять знания о правильном питании.
6. Познакомить детей с правилами оказания первой помощи при травмах.
7. Формировать у детей отрицательное отношение к вредным привычкам.
8. Систематизировать знания о лекарственных травах.

Содержание Программы подробно отражено в ООП

Взаимодействие специалистов

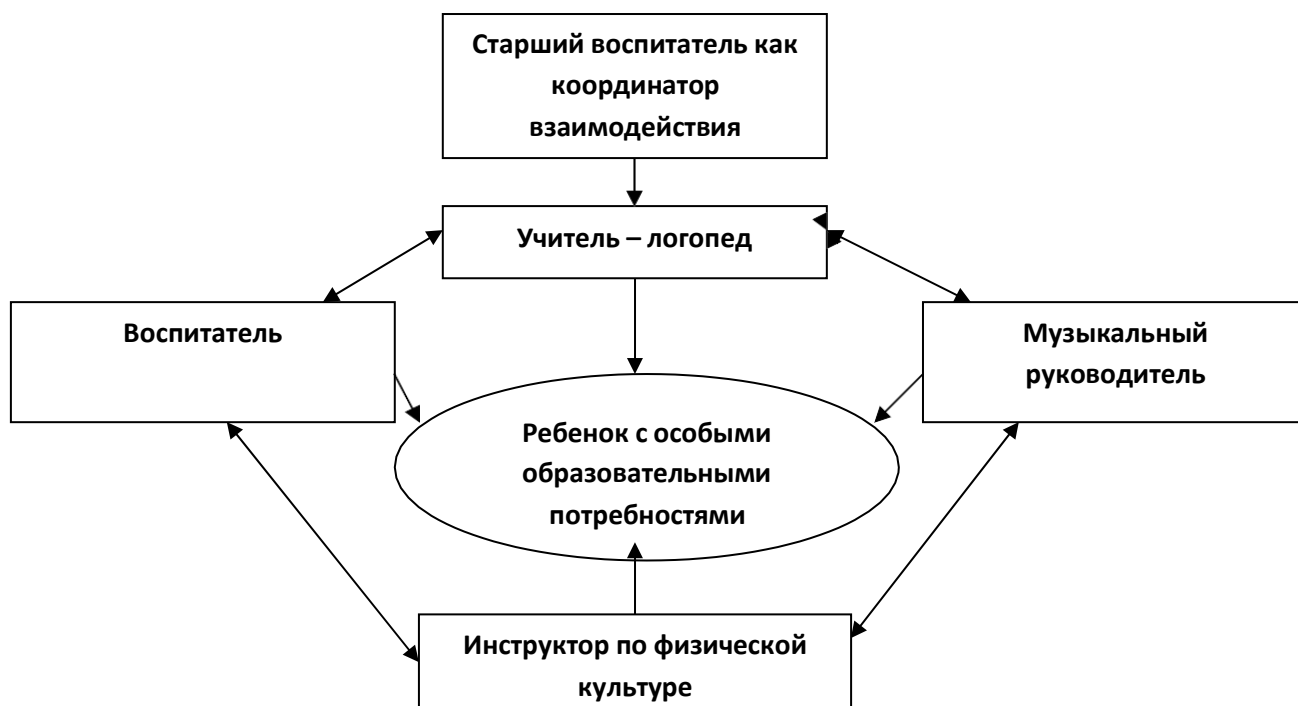
Организация работы специалистов в группе для детей с ограниченными возможностями здоровья

В нашем дошкольном учреждении разработана система коррекционно-развивающей работы с детьми, имеющими ограниченные возможности здоровья.

Воспитатели, учитель-логопед, музыкальный руководитель, инструктор по физической культуре работают в тесном контакте друг с другом. Они стремятся к тому, чтобы иметь единый подход к воспитанию каждого ребенка и единый стиль работы в целом.

Внутренний механизм взаимодействия: В проведении коррекции большую роль играет взаимосвязь всех направлений работы учителя – логопеда и воспитателя группы. Очень значима совместная работа с ними музыкального руководителя и инструктора по физическому воспитанию. В группах компенсирующей направленности при построении системы коррекционной работы совместная деятельность специалистов спланирована так, что педагоги строят свою работу с ребёнком на основе общих педагогических принципов не обособленно, а дополняя и углубляя влияние каждого. Единый комплекс совместной коррекционно – педагогической работы, намеченный специалистами, направлен на формирование и развитие двигательных и речевых сфер. Содержание организованной деятельности, организация и методические приёмы определяются целями коррекционного обучения с учётом конкретных представлений и речевого опыта, накопленного детьми в процессе работы логопеда по разделам программы. Модель коррекционно – развивающей деятельности представляет собой целостную систему.

Модель взаимодействия специалистов представлена графически:



Модель наглядно демонстрирует профессиональную взаимосвязь всех специалистов дошкольного учреждения в работе с ребенком с особыми образовательными потребностями.

Цель состоит в организации воспитательно – образовательной деятельности дошкольного образовательного учреждения как системы, включающей диагностический, профилактический и коррекционно – развивающий аспекты, обеспечивающие высокий, надёжный уровень речевого и психического развития дошкольника. Содержание коррекционно – развивающей

деятельности строится с учётом ведущих линий речевого развития – фонетики, лексики, грамматики, связной речи - и обеспечивают интеграцию речевого, познавательного, экологического, художественно – эстетического развития дошкольника. Система коррекционно – развивающей деятельности предусматривает индивидуальную, подгрупповую и образовательную деятельность, а так же самостоятельную деятельность ребёнка с ОВЗ в специально организованной пространственно – речевой среде. Воспитатель закрепляет приобретённые знания, отрабатывают умения до автоматизации навыков, интегрируя логопедические цели, содержание, технологии в повседневную жизнь детей (в игровую, трудовую, познавательную), в содержание других занятий (математику, художественное творчество, изобразительную деятельность, развитие речи, ознакомление с окружающим миром через наблюдения за явлениями природы и экспериментальную деятельность) а так же в режимные моменты. Участвует в исправлении у детей речевых нарушений, а также связанных с ними внеречевых познавательных психических процессов. Кроме того, воспитатель должен не только знать характер этих нарушений, но и владеть основными приемами коррекционного воздействия для исправления некоторых из них.

Функции воспитателя:

- Учет лексической темы при проведении всех занятий в группе в течение недели.
- Пополнение, уточнение и активизация словарного запаса детей по текущей лексической теме в процессе всех режимных моментов.
- Систематический контроль за поставленными звуками и грамматической правильностью речи детей в процессе всех режимных моментов (в том числе и у детей посещающих платную дополнительную услугу по коррекции речевого развития).
- Включение отработанных грамматических конструкций в ситуации естественного общения детей.
- Формирование связной речи (заучивание стихотворений, потешек, текстов; знакомство с художественной литературой; работа над пересказом и составление всех видов рассказывания).
- Закрепление речевых навыков на индивидуальных занятиях с ребенком.
- Развитие понимания речи, внимания, памяти, логического мышления, воображения в игровых упражнениях на правильно произносимом речевом материале.

Перед началом коррекционных занятий проводится диагностическое обследование детей: (в сентябре). Воспитатель осуществляет целенаправленное наблюдение за детьми в группе и на занятиях, выявляет структуру речевого нарушения, особенности поведения, личностные характеристики детей.

Психолог включает следующие направления:

- коррекционно – развивающая работа с ребёнком по развитию высших психических функций;
- работа с детьми, имеющих отклонения в поведении;
- коррекция агрессивности;
- профилактическая работа по развитию эмоций.

Музыкальный руководитель развивает у детей музыкальный и речевой слух; обеспечивает развитие способности принимать ритмическую сторону музыки, движений, речи; формирует правильное фразовое дыхание; развивает силу и тембр голоса и т.д. Помимо этого осуществляет подбор и внедрение в повседневную жизнь ребёнка музыкотерапевтических произведений, что сводит к минимуму поведенческие и организационные проблемы, повышает работоспособность детей, стимулирует их внимание, память, мышление. На логоритмических занятиях совершенствуется общая и мелкая моторика, выразительность мимики, пластика движений, постановка дыхания, голоса, чувства ритма) просодическая сторона речи (темп, тембр, мелодику, логическое ударение, выразительность, сила голоса). По мере речевого развития ребёнка усложняется лингвистический материал - от пропевания гласных звуков до участия детей в театрализованной деятельности, играх – драматизациях, инсценировках, музыкальных сказках.

Медицинский работник осуществляет изучение и оценку соматического здоровья и состояния нервной системы ребёнка в соответствии со средневозрастными критериями. Участвует в выяснении анамнеза ребенка; дает родителям направление на консультацию и лечение у медицинских специалистов; контролирует своевременность прохождения назначенного лечения или профилактических мероприятий; участвует в составлении индивидуального образовательного маршрута.

Инструктор по ФИЗО решает традиционные задачи по общему физическому воспитанию и развитию, направленные на укрепление здоровья, развития двигательных умений и навыков, что способствует формированию психомоторных функций и специальные коррекционно – развивающие: развитие моторной памяти, способности к восприятию и передаче движений по пространственно–временным характеристикам, совершенствование ориентировки в пространстве. Особое внимание обращается на возможность закрепления лексико – грамматических средств языка путём специально подобранных подвижных игр и упражнений, разработанных с учётом изучаемой лексической темой. Консолидация усилий разных специалистов в области психологии, медицины, педагогики и коррекционной педагогики позволит обеспечить систему комплексного психолого–медико-педагогического сопровождения и эффективно решать проблемы ребёнка с речевыми и другими нарушениями. Образовательное учреждение взаимодействует по вопросам коррекционной работы с внешними организациями, специализирующимися в области коррекционной педагогики, медицины, сотрудничает со средствами массовой информации, с родительской общественностью.

Основными специалистами в области **«Социально-коммуникативное развитие»** выступают воспитатели и учитель-логопед при условии, что остальные специалисты и родители дошкольников подключаются к их работе. (приложение №2)

В образовательной области **«Художественно-эстетическое развитие»** принимают участие воспитатели, музыкальный руководитель и учитель-логопед, берущий на себя часть работы по подготовке занятий логопедической ритмикой.

Таким образом, целостность Программы обеспечивается интеграцией между образовательными областями, координацией работы специалистов и родителей дошкольников.

План взаимодействия специалистов ДОО см. Приложения №1, 2, 3

Взаимодействие педагогического коллектива с семьями дошкольников с ТНР

Вопросам взаимосвязи детского сада с семьёй в последнее время уделяется все большее внимание, так как личность ребенка формируется прежде всего в семье и семейных отношениях. Поэтому педагогам, реализующим адаптированную основную образовательную программу дошкольного образования, необходимо учитывать в своей работе такие факторы, как условия жизни в семье, состав семьи, ее ценности и традиции, а также уважать и признавать способности и достижения родителей (законных представителей) в деле воспитания и развития их детей.

Основной целью работы с родителями является обеспечение взаимодействия с семьёй, вовлечение родителей в образовательный процесс для формирования у них компетентной педагогической позиции по отношению к собственному ребенку.

Реализация цели обеспечивает решение следующих задач:

- выработка у педагогов уважительного отношения к традициям семейного воспитания детей и признания приоритетности родительского права в вопросах воспитания ребенка;
- вовлечение родителей в воспитательно-образовательный процесс;
- внедрение эффективных технологий сотрудничества с родителями, активизация их участия в жизни ДОО.

– создание активной информационно-развивающей среды, обеспечивающей единые подходы к развитию личности в семье и детском коллективе;

- повышение родительской компетентности в вопросах воспитания и обучения детей.

Тесное сотрудничество с семьёй делает успешной работу дошкольного учреждения. Только в диалоге обе стороны могут узнать, как ребенок ведет себя в другой жизненной среде.

Обмен информацией о ребенке является основой для воспитательного партнерства между родителями (законными представителями) и воспитателями, то есть для открытого, доверительного и интенсивного сотрудничества обеих сторон в общем деле образования и воспитания детей.

Особенно важен диалог между педагогом и семьей в случае наличия у ребенка отклонений в поведении или каких-либо проблем в развитии. Диалог позволяет совместно анализировать поведение или проблемы ребенка, выяснять причины проблем и искать подходящие возможности их решения. В диалоге проходит консультирование родителей (законных представителей) по поводу лучшей стратегии в образовании и воспитании, согласование мер, которые могут быть предприняты со стороны Организации и семьи.

Работа с родителями осуществляется по следующим направлениям: диагностическое, просветительское и консультативное, совместная деятельность. Основными формами взаимодействия с родителями детей с ТНР являются общепринятые в ДОО индивидуальная, групповая и коллективная работа. В работе с родителями, выбирая форму из ранее перечисленных, педагог ориентируется на индивидуализацию в работе с родителем каждого ребёнка, корректируя план взаимодействия с семьёй в течение всего процесса сопровождения ребёнка.

На начальных этапах работы с ребёнком осуществляется сбор анамнестических данных (логопед, психолог) – совокупность сведений о болезни и развитии ребёнка и используется анкетирование. На основе результатов анкетирования совместно с родителем разрабатывается индивидуальная коррекционная программа, осуществляется постановка наиболее актуальных целей работы с ребёнком. На последующих этапах с помощью анкетирования осуществляется оценка динамики результатов оказываемой коррекционной помощи.

Консультирование (коллективные, индивидуальные, по заявке, тематические, оперативные) – целью консультирования чаще всего является выработка совместных с родителем решений по преодолению трудностей в обучении, воспитании и развитии детей с ТНР, а также информирование по различным вопросам.

Знакомство с семьей: встречи-знакомства, посещение семей, анкетирование.

Информирование родителей о ходе образовательного процесса: дни открытых дверей, индивидуальные и групповые консультации, родительские собрания, оформление информационных стендов, организация тематических выставок.

Образование родителей: семинары, семинары-практикумы, проведение мастер-классов.

Совместная деятельность: привлечение родителей к участию в детской исследовательской и проектной деятельности, объединение в родительские клубы по интересам.

Традиционные формы делятся на следующие группы:

- коллективные – родительские собрания (проводятся как групповые 3–4 раза в год, так и общие со всеми родителями воспитанников в начале и в конце года), групповые консультации, конференции;
- индивидуальные – индивидуальные консультации, беседы;
- наглядные – папки-передвижки, стенды, ширмы, выставки, фото, дни открытых дверей.

Нетрадиционные формы делятся на четыре группы:

- информационно-аналитические;
- досуговые;
- познавательные;
- наглядно-информационные формы.

В группе компенсирующей направленности для детей с тяжелыми нарушениями речи учитель-логопед и другие специалисты пытаются привлечь родителей к коррекционно-развивающей работе через систему методических рекомендаций. Для родителей разработаны материалы для стенда «Советы логопеда» и материалы для оформления родительских уголков

в групповой разведке. Материалы родительских уголков меняются 1 раз в неделю и помогают родителям организовать развивающее общение с ребенком и дома, и на прогулке, содержат описание опытов, подвижных игр, художественные произведения для чтения и заучивания.

А также родители получают рекомендации в устной форме на вечерних приемах и еженедельно по пятницам в письменной форме в специальных тетрадях.

Программа коррекционной работы с детьми с ТНР (содержание образовательной деятельности по профессиональной коррекции нарушений развития детей (коррекционная программа))

Программа коррекционной работы обеспечивает:

- выявление особых образовательных потребностей детей с ТНР, обусловленных недостатками в их психофизическом и речевом развитии;
- осуществление индивидуально-ориентированной психолого-медико-педагогической помощи воспитанникам с ТНР с учетом их психофизического, речевого развития, индивидуальных возможностей и в соответствии с рекомендациями психолого-медико-педагогической комиссии;
- возможность освоения детьми с ТНР адаптированной основной образовательной программы дошкольного образования.

Задачи программы:

- определение особых образовательных потребностей детей с ТНР, обусловленных уровнем их речевого развития и степенью выраженности нарушения;
- коррекция речевых нарушений на основе координации педагогических, психологических и медицинских средств воздействия;
- оказание родителям (законным представителям) детей с ТНР консультативной и методической помощи по особенностям развития детей с ТНР и направлениям коррекционного воздействия.

Программа коррекционной работы предусматривает:

- проведение индивидуальной и подгрупповой логопедической работы, обеспечивающей удовлетворение особых образовательных потребностей детей с ТНР с целью преодоления неречевых и речевых расстройств;
- достижение уровня речевого развития, оптимального для ребёнка, и обеспечивающего возможность использования освоенных умений и навыков в разных видах детской деятельности и в различных коммуникативных ситуациях;
- обеспечение коррекционной направленности при реализации содержания образовательных областей и воспитательных мероприятий;
- психолого-педагогическое сопровождение семьи (законных представителей) с целью ее активного включения в коррекционно-развивающую работу с детьми; организацию партнерских отношений с родителями (законными представителями).

Коррекционно-развивающая работа всех педагогических работников дошкольной образовательной организации включает:

- системное и разностороннее развитие речи и коррекцию речевых расстройств (с учетом уровня речевого развития, механизма, структуры речевого дефекта у детей с ТНР);
- социально-коммуникативное развитие;
- развитие и коррекцию сенсорных, моторных, психических функций у детей с ТНР;
- познавательное развитие;
- развитие высших психических функций;
- коррекцию нарушений развития личности, эмоционально - волевой сферы с целью максимальной социальной адаптации ребёнка с ТНР;
- различные формы просветительской деятельности (консультации, собрания, лекции, беседы, использование информационных средств), направленные на разъяснение участникам образовательных отношений, в том числе родителей (законных представителей), вопросов, связанных с особенностями образования детей с ТНР.

Программа коррекционной работы предусматривает вариативные формы специального сопровождения детей с ТНР. Варьироваться могут степень участия специалистов сопровождения, а также организационные формы работы, что способствует реализации и развитию потенциальных возможностей детей с ТНР и удовлетворению их особых образовательных потребностей.

Результаты освоения программы коррекционной работы определяются состоянием компонентов языковой системы и уровнем речевого развития (II уровень; III уровень), механизмом и видом речевой патологии (анартрия, дизартрия, алалия, афазия, ринолалия, заикание), структурой речевого дефекта обучающихся с ТНР, наличием либо отсутствием предпосылок для появления вторичных речевых нарушений и их системных последствий (дисграфия, дислексия, дискалькулия в школьном возрасте).

Общими ориентирами в достижении результатов программы коррекционной работы являются:

- сформированность фонетического компонента языковой способности в соответствии с онтогенетическими закономерностями его становления;
- совершенствование лексического, морфологического (включая словообразовательный) синтаксического, семантического компонентов языковой способности;
- овладение арсеналом языковых единиц различных уровней, усвоение правил их использования в речевой деятельности;
- сформированность предпосылок метаязыковой деятельности, обеспечивающих выбор определенных языковых единиц и построение их по определенным правилам; сформированность социально-коммуникативных навыков;
- сформированность психофизиологического, психологического и языкового уровней, обеспечивающих в будущем овладение чтением и письмом.

Общий объем образовательной программы для детей с тяжелыми нарушениями речи (ТНР), которая должна быть реализована в образовательной организации в группах компенсирующей и комбинированной направленности, планируется в соответствии с возрастом воспитанников, уровнем их речевого развития, спецификой дошкольного образования для данной категории детей. Образовательная программа для детей с тяжелыми нарушениями речи регламентирует образовательную деятельность, осуществляемую в процессе организации различных видов детской деятельности (игровой, коммуникативной, познавательно-исследовательской, продуктивной, музыкально-художественной и др.) с квалифицированной коррекцией недостатков речезыкового развития детей, психологической, моторно-двигательной базы речи, профилактикой потенциально возможных трудностей в овладении грамотой и обучении в целом, реализуемую в ходе режимных моментов; самостоятельную деятельность детей с тяжелыми нарушениями речи; взаимодействие с семьями детей по реализации образовательной программы дошкольного образования для детей с ТНР.

Специальные условия для получения образования детьми с тяжелыми нарушениями речи

Специальными условиями получения образования детьми с тяжелыми нарушениями речи можно считать создание предметно-пространственной развивающей образовательной среды, учитывающей особенности детей с ТНР; использование специальных дидактических пособий, технологий, методики других средств обучения (в том числе инновационных и информационных), разрабатываемых образовательной организацией; реализацию комплексного взаимодействия, творческого и профессионального потенциала специалистов образовательных организаций при реализации АООП; проведение групповых и индивидуальных коррекционных занятий с логопедом (не реже 2х раз в неделю) и психологом; обеспечение эффективного планирования и реализации в организации образовательной деятельности, самостоятельной деятельности детей с ТНР, режимных моментов с использованием вариативных форм работы, обусловленных учетом структуры дефекта детей с тяжелыми нарушениями речи.

Такой системный подход к пониманию специальных условий образования, обеспечивающих эффективность коррекционно-развивающей работы с детьми, имеющими тяжелые нарушения речи, позволит оптимально решить задачи их обучения и воспитания в дошкольном возрасте.

Коррекционно-развивающая работа с детьми с ТНР основывается на результатах комплексного всестороннего обследования каждого ребенка. Обследование строится с учетом следующих принципов:

1. Принцип комплексного изучения ребенка с тяжелыми нарушениями речи, позволяющий обеспечить всестороннюю оценку особенностей его развития. Реализация данного принципа осуществляется в трех направлениях:

а) анализ первичных данных, содержащих информацию об условиях воспитания ребенка, особенностях раннего речевого и психического развития ребенка; изучение медицинской документации, отражающей данные о неврологическом статусе таких детей, их соматическом и психическом развитии, состоянии слуховой функции, получаемом лечении и его эффективности и проч.;

б) психолого-педагогическое изучение детей, оценивающее соответствие его интеллектуальных, эмоциональных, деятельностных и других возможностей показателям и нормативам возраста, требованиям образовательной программы;

в) специально организованное логопедическое обследование детей, предусматривающее определение состояния всех компонентов языковой системы в условиях спонтанной и организованной коммуникации.

2. Принцип учета возрастных особенностей детей, ориентирующий на подбор и использование в процессе обследования таких методов, приемов, форм работы и лексического материала, которые соответствуют разным возрастным возможностям детей.

3. Принцип динамического изучения детей, позволяющий оценивать не отдельные, разрозненные патологические проявления, а общие тенденции нарушения речевых функций и компенсаторные возможности детей.

4. Принцип качественного системного анализа результатов изучения ребенка, позволяющий отграничить физиологически обоснованные несовершенства речи, выявить характер речевых нарушений у детей разных возрастных и этиопатогенетических групп и, соответственно с этим, определить адекватные пути и направления коррекционно-развивающей работы для устранения недостатков речевого развития детей дошкольного возраста.

Содержание дифференциальной диагностики речевых и неречевых функций детей с тяжелыми нарушениями речи

Проведению дифференциальной диагностики предшествует предварительный сбор и анализ совокупных данных о развитии ребенка. С целью уточнения сведений о характере доречевого, раннего речевого (в условиях овладения родной речью), психического и физического развития проводится предварительная беседа с родителями (законными представителями) ребенка.

При непосредственном контакте педагогов образовательной организации с ребенком обследование начинается с ознакомительной беседы, целью которой является не только установление положительного эмоционального контакта, но и определение степени его готовности к участию в речевой коммуникации, умения адекватно воспринимать вопросы, давать на них ответы (однословные или развернутые), выполнять устные инструкции, осуществлять деятельность в соответствии с возрастными и программными требованиями и т.д.

Содержание полной программы обследования ребенка формируется каждым педагогом в соответствии с конкретными профессиональными целями и задачами, с опорой на обоснованное привлечение методических пособий и дидактических материалов. Беседа с ребенком позволяет составить представление о возможностях диалогической и монологической речи, о характере владения грамматическими конструкциями, вариативности в использовании словарного запаса, об общем звучании голоса, тембре, интонированности, темпо-ритмической

организации речи ребенка, наличии или отсутствии у него ярко выраженных затруднений в звуковом оформлении речевого высказывания и т.д. Содержание беседы определяется национальными, этнокультурными особенностями, познавательными, языковыми возможностями и интересами ребенка. Беседа может организовываться на лексических темах: «Моя семья», «Любимые игрушки», «Отдых летом», «Домашние питомцы», «Мои увлечения», «Любимые книги», «Любимые мультфильмы», «Игры» и т.д. Образцы речевых высказываний ребенка, полученных в ходе вступительной беседы, фиксируются.

Обследование словарного запаса

Содержание данного раздела направлено на выявление качественных параметров состояния лексического строя родного языка детей с ТНР. Характер и содержание предъявляемых ребенку заданий определяются возрастом ребенка и его речевыми возможностями и включают обследование навыков понимания, употребления слов в разных ситуациях и видах деятельности. В качестве приемов обследования можно использовать показ и называние картинок с изображением предметов, действий, объектов с ярко выраженными признаками; предметов и их частей; частей тела человека, животных, птиц; профессий и соответствующих атрибутов; животных, птиц и их детенышей; действий, обозначающих эмоциональные реакции, явления природы, подбор антонимов и синонимов, объяснение значений слов, дополнение предложений нужным по смыслу словом и т.д.

Обследование грамматического строя языка

Обследование состояния грамматического строя языка направлено на определение возможностей ребенка с ТНР адекватно понимать и реализовывать в речи различные типы грамматических отношений. В связи с этим детям предлагаются задания, связанные с пониманием простых и сложных предлогов, употреблением разных категориальных форм, словообразованием разных частей речи, построением предложений разных конструкций и т.д. В заданиях можно использовать такие приемы, как составление фразы с опорой на вопрос, на демонстрацию действий, по картине, серии картин, по опорным словам, по слову, заданному в определенной форме, преобразование деформированного предложения и т.п.

Обследование связной речи

Обследование состояния связной речи ребенка с ТНР включает в себя несколько направлений. Одно из них – изучение навыков ведения диалога – реализуется в самом начале обследования, в процессе так называемой вступительной беседы. Для определения степени сформированности монологической речи предлагаются задания, направленные на составление ребенком различных видов рассказов: повествовательного, описательного, творческого и т.д. Важным критерием оценки связной речи является возможность составления рассказа на родном языке, умение выстроить сюжетную линию, передать все важные части композиции, первостепенные и второстепенные детали рассказа, богатство и разнообразие используемых при рассказывании языковых средств, возможность составления и реализации монологических высказываний с опорой (на наводящие вопросы, картинный материал) и без таковой. Детские рассказы анализируются также по параметрам наличия или отсутствия фактов пропуска частей повествования, членов предложения, использования сложных или простых предложений, принятия помощи педагога и взрослого носителя родного языка, наличие в рассказе прямой речи, литературных оборотов, адекватность использования лексико-грамматических средств языка и правильность фонетического оформления речи в процессе рассказывания и т.д.

Обследование фонетических и фонематических процессов

Ознакомительная беседа с ребенком дает первичное впечатление об особенностях произношения им звуков родного языка. Для чего необходимо предъявить ряд специальных заданий, предварительно убедившись, что инструкции к ним и лексический материал понятны ребенку с ТНР. Звуковой состав слов, соответствующих этим картинкам, самый разнообразный: разное количество слогов, со стечением согласных и без него, с разными звуками. Проверяется, как ребенок произносит звук изолированно, в составе слогов (прямых, обратных, со стечением согласных), в словах, в которых проверяемый звук находится в разных позициях (в начале, середине, конце слова), в предложении, в текстах. Для выяснения степени овладения детьми

слоговой структурой слов отбираются предметные и сюжетные картинки по тематическим циклам, хорошо знакомые ребенку, например, обозначающие различные виды профессий и действий, с ними связанных. Обследование включает как отраженное произнесение ребенком слов и их сочетаний, так и самостоятельное. Особое внимание при этом обращается на неоднократное воспроизведение слов и предложений в разном речевом контексте. При обследовании фонетических процессов используются разнообразные методические приемы: самостоятельное называние лексического материала, сопряженное и отраженное проговаривание, называние с опорой на наглядно-демонстрационный материал и т.д.. Результаты обследования фиксируют характер нарушения звукопроизношения: замены звуков, пропуски, искажение произношения, смещение, нестойкое произношение звуков, характер нарушений звуко-слоговой организации слова и т.д.. Обследование фонематических процессов ребенка с нарушениями речи проводится общепринятыми приемами, направленными на выявление возможностей дифференциации на слух фонем родного языка с возможным применением адаптированных информационных технологий. В рамках логопедического обследования изучению подлежит степень сформированности всех компонентов языка, а также операций языкового анализа и синтеза: выделение первого гласного звука в слове, стоящего под ударением, первого согласного звука в слове, последнего согласного звука в слове, гласного звука в положении после согласного, определением количества гласных звуков в сочетаниях, количества звуков в односложных словах и их последовательности и т.д.

В процессе комплексного обследования изучается состояние пространственно-зрительных ориентировок и моторно-графических навыков.

В зависимости от возраста ребёнка и состояния его базовых коммуникативно-речевых навыков, целесообразно применять несколько дифференцированных схем обследования речезыковых возможностей детей с ТНР: первая схема – для обследования детей, не владеющих фразовой речью; вторая схема – для обследования детей с начатками общеупотребительной речи; третья схема – для обследования детей с развернутой фразовой речью при наличии выраженных проявлений недоразвития лексико-грамматического и фонетико-фонематического компонентов языка; четвертая схема – для обследования детей с развернутой фразовой речью и с нерезко выраженными остаточными проявлениями лексико-грамматического и фонетико-фонематического недоразвития речи.

Осуществление квалифицированной коррекции нарушений речезыкового развития детей с ТНР

В младенческом возрасте и вплоть до полутора-двух лет невозможно говорить об однозначном отнесении ребенка с отклонениями доречевого развития к категории детей с тяжелыми нарушениями речи. В связи с этим применительно к детям этого возраста речь идет не о квалифицированной коррекции нарушений, а, скорее, о выявлении факторов риска возникновения тяжелых нарушений речи и начале оказания этим детям своевременной медико-психолого-педагогической помощи. Раннее выявление таких детей и проведение соответствующих коррекционных мероприятий может в значительной степени ускорить ход их речевого и психического развития. В целях предупреждения тяжелых нарушений речи необходимо предлагать рекомендации для родителей детей, относящихся к группе риска, а также детей с различными отклонениями в физическом и/или психическом развитии. Родители информируются о влиянии эмоционального общения с ребенком на становление его речи, целесообразно обучать родителей основным приемам по стимулированию довербального, начального вербального развития ребенка. Одним из приемов коррекционной работы, направленной на предупреждение нарушений речевого развития, является нормализация процессов кормления, что помогает тренировать функции сосания, глотания, жевания, что создает необходимые предпосылки для правильного функционирования артикуляционного аппарата. Наряду с нормализацией кормления следует развивать у ребенка потребность в общении с взрослыми, формировать зрительную фиксацию и способность проследивать движение предмета, стимулировать слуховое внимание, акцентировать внимание ребенка на

звучании предметов, формировать умение локализовать звук в пространстве. Обучение *детей с начатками фразовой речи (со вторым уровнем речевого развития)* предполагает несколько направлений:

- развитие понимания речи, включающее формирование умения вслушиваться в обращенную речь, выделять названия предметов, действий и некоторых признаков; формирование понимания обобщающего значения слов; подготовка к восприятию диалогической и монологической речи;

- активизация речевой деятельности и развитие лексико-грамматических средств языка. Обучение называнию 1-3х-сложных слов (кот, муха, молоко), учить первоначальным навыкам словоизменения, затем – словообразования (число существительных, наклонение и число глаголов, притяжательные местоимения «мой - моя» существительные с уменьшительно-ласкательными суффиксами типа «домик, шубка», категории падежа существительных);

- развитие самостоятельной фразовой речи - усвоение моделей простых предложений : существительное плюс согласованный глагол в повелительном наклонении, существительное плюс согласованный глагол в изъявительном наклонении единственного числа настоящего времени, существительное плюс согласованный глагол в изъявительном наклонении единственного числа настоящего времени плюс существительное в косвенном падеже (типа «Вова, спи», «Толя спит», «Оля пьет сок»); усвоение простых предлогов – на, под, в, из. Объединение простых предложений в короткие рассказы. Закрепление навыков составления предложений по демонстрации действия с опорой на вопросы. Заучивание коротких двустиший и потешек. Допускается любое доступное ребенку фонетическое оформление самостоятельных высказываний, с фиксацией его внимания на правильности звучания грамматически значимых элементов (окончаний, суффиксов и т.д.);

- развитие произносительной стороны речи - учить различать речевые и неречевые звуки, определять источник, силу и направленность звука. Уточнять правильность произношения звуков, имеющих у ребенка. Автоматизировать поставленные звуки на уровне слогов слов предложений, формировать правильную звукослововую структуру слова. Учить различать и четко воспроизводить слоговые сочетания из сохранных звуков с разным ударением, силой голоса и интонацией. Воспроизводить слоги со стечением согласных. Работа над слоговой структурой слов завершается усвоением ритмико-слогового рисунка двухсложных и трехсложных слов. Допустимы нарушения звукопроизношения.

Коррекционно-развивающая работа с детьми включает в себя направления, связанные с развитием и гармонизацией личности ребенка с ТНР, формированием морально-нравственных, волевых, эстетических и гуманистических качеств. Системный подход к преодолению речевого нарушения предусматривает комплексную коррекционно-развивающую работу, объединяющую аспекты речезыковой работы с целенаправленным формированием психофизиологических возможностей ребенка с ТНР, а именно, процессов внимания, памяти, восприятия, мышления, моторно-двигательных и оптико-пространственных функций соответственно возрастным ориентирам и персонифицированным возможностям детей с ТНР.

К концу данного этапа обучения предполагается, что ребёнок с ТНР овладел простой фразой, согласовывает основные члены предложения, понимает и использует простые предлоги, некоторые категории падежа, числа, времени и рода, понимает некоторые грамматические форм слов, несложные рассказы, короткие сказки.

Обучение детей с развернутой фразовой речью с элементами лексико-грамматического недоразвития (*третьим уровнем речевого развития*) предусматривает:

- совершенствование понимания речи (умение вслушиваться в обращенную речь, дифференцированно воспринимать названия предметов, действий признаков; понимание более тонких значений обобщающих слов в целях готовности к овладению монологической и диалогической речью);

- развитие умения дифференцировать на слух оппозиционные звуки речи: свистящие - шипящие, звонкие - глухие, твердые - мягкие, сонорные и т.д.

- закрепление навыков звукового анализа и синтеза (анализ и синтез простого слога

без стечения согласных, выделение начального гласного/согласного звука в слове, анализ и синтез слогов со стечением согласных, выделение конечного согласного/гласного звука в слове, деление слова на слоги, анализ и синтез 2-3сложных слов и т.д.)

- обучение элементам грамоты. Знакомство с буквами, соответствующими правильно произносимым звукам. Обучение элементам звуко-буквенного анализа и синтеза при работе со схемами слога и слова. Чтение и печатание отдельных слогов, слов и коротких предложений. Подготовка к овладению элементарными навыками письма и чтения включает в себя закрепление понятий «звук», «слог», «слово», «предложение», «рассказ»; анализ и синтез звуко-слоговых и звуко-буквенных структур.

- развитие лексико-грамматических средств языка. Этот раздел включает не только увеличение количественных, но прежде всего качественных показателей: расширение значений слов; формирование семантической структуры слова; введение новых слов и словосочетаний в самостоятельную речь существительных с уменьшительным и увеличительным значением (бусинка, голосок - голосище); с противоположным значением (грубость- вежливость; жадность-щедрость). Умение объяснять переносное значение слов (золотые руки, острый язык, долг платежом красен, бить баклуши и т.д.). Подбирать существительные к прилагательным (острый - нож, соус, бритва, приправа; темный (ая) - платок, ночь, пальто; образовывать от названий действия названия предметов (блестеть - блеск, трещать - треск, шуметь - шум; объяснять логические связи (Оля провожала Таню - кто приезжал?), подбирать синонимы (смелый - храбрый).

- закрепление произношения многосложных слов с различными вариантами стечения согласных звуков. Употребление этих слов в самостоятельной речи: птичница, проволока, регулировщик регулирует уличное движение, экскаваторщик, экскаваторщик работает на экскаваторе.

Развитие развернутой фразовой речи фонетически правильно оформленной; расширение навыков составления повествовательного рассказа на основе событий заданной последовательности, составление предложений с разными видами придаточных, закрепление умений составлять рассказы по картине, серии картин, по представлению, по демонстрации действий, преобразование деформированного текста; включение в рассказы начала и конца сюжета, элементов фантазии.

Большое внимание уделяется гласным звукам, от четкости произношения которых в значительной мере зависит внятность речи. Кроме того, правильное произношение гласных играет большую роль при анализе звукового состава слова.

На основании уточненных произносительных навыков осуществляются наиболее простые формы фонематического восприятия, т. е. умение услышать заданный звук (в ряду других звуков); определить наличие данного звука в слове. С самого начала обучения необходимо опираться на осознанный анализ и синтез звукового состава слова. Умение выделять звуки из состава слова играет большую роль при восполнении пробелов фонематического развития.

Упражнения в звуковом анализе и синтезе, опирающиеся на четкие кинестетические ощущения, способствуют осознанному звучанию речи, что является базой для подготовки к обучению грамоте. С другой стороны, навыки звуко-буквенного анализа, сравнение, сопоставление сходных и различных признаков звуков и букв, упражнения по анализу, синтезу способствуют закреплению навыков произношения и усвоению сознательного чтения и письма.

Предусмотрено определенное соответствие между изучаемыми звуками и теми, или иными формами анализа. В определенной последовательности проводятся упражнения, подготавливающие детей к обучению грамоте — вначале это выделение из слов отдельных звуков, затем анализ и синтез простейших односложных слов. И лишь позднее дети овладевают навыком звуко-слогового анализа и синтеза двух-трехсложных слов. Навыки рече-звукового анализа и синтеза совершенствуются в процессе дальнейшего изучения звуков и обучения грамоте. Работа начинается с уточнения артикуляции звуков у, а, и. Эти же звуки используются для наиболее легкой формы анализа — выделения первого гласного звука из начала слов. Детям

дается первое представление о том, что звуки могут быть расположены в определенной последовательности. Четко артикулируя, они произносят указанные звуки, например, а, у или и, у, а, а затем определяют количество их и последовательность.

Далее осуществляется анализ и синтез обратного слога типа ап, уг, ок. Дети учатся выделять последний согласный в словах (кот, мак).

Затем они приступают к выделению начальных согласных и ударных гласных из положения после согласных (дом, танк).

Далее основной единицей изучения становится не отдельный звук в составе слова, а целое слово. Дети учатся делить слова на слоги. В качестве зрительной опоры используется схема, в которой длинной чертой или полоской бумаги обозначаются слова, короткими — слоги. Составляются из полосок (или записываются) схемы односложных, двусложных и трехсложных слов. Проводятся разнообразные упражнения для закрепления навыка деления слов на слоги.

Затем дети овладевают полным звуко-слоговым анализом односложных трехзвуковых (типа мак) и двусложных (типа зубы) слов, составляют соответствующие схемы, в которых обозначаются не только слова и слоги, но и звуки. Постепенно осуществляется переход к полному анализу и синтезу слов без помощи схемы.

Дальнейшее усложнение материала предусматривает анализ слов со стечением согласных в составе слога (стол, шкаф); двусложных с одним закрытым слогом (кошка, гамак, клубок), некоторых трехсложных (канавы), произношение которых не расходится с написанием. Вводятся упражнения в преобразовании слов путем замены отдельных звуков (лук — сук, мак — рак).

За это же время практически усваиваются термины: слог, предложение, согласные звуки, звонкие, глухие, твердые, мягкие звуки.

Формируются навыки словообразования: каша — кашка — кошка — мошка. Внимание детей обращается на то, что изменение только одного звука в слове достаточно для образования нового слова.

Комплексная коррекционно-развивающая работа направлена на формирование и совершенствование речевых возможностей детей с ТНР, на дальнейшее развитие высших психических функций, эмоционально-волевого статуса, гармонизацию структуры личности, обогащение двигательных умений, навыков и опыта их применения в социально значимых ситуациях в соответствии с возрастными требованиями и персонифицированным возможностями детей с ТНР.

В итоге обучения дети должны овладеть навыками использования простых и сложных предложений, уметь составить рассказ по картине и серии картин, пересказать текст, владеть грамматически правильной разговорной речью в соответствии с основными нормами языка; фонетически правильно оформлять самостоятельные высказывания, передавая слоговую структуру слов. Однако их развернутая речь может иметь некоторые лексические, грамматические, фонетические неточности, ликвидация которых должна сочетаться с обучением детей сложным формам речи, что и предлагается сделать на следующем этапе обучения.

Обучение детей с нерезко выраженными остаточными проявлениями лексико-грамматического и фонетико-фонематического недоразвития речи (**четвертым уровнем речевого развития**) предусматривает следующие направления работы:

- совершенствование лексико-грамматических средств языка: расширение лексического запаса в процессе изучения новых слов и лексических групп (панцирь, скорлупа, бивни, музей, театр, выставка), активизация словообразовательных процессов (сложные слова: белоствольная береза, длинноволосая черноглазая девочка, прилагательные с различным значением соотношенности: плетеная изгородь, соломенная крыша, марлевая повязка, приставочные глаголы с оттеночными значениями: выползть, вползть, подъехать - объехать), упражнение в подборе синонимов, антонимов (скупой — жадный, добрый — милосердный, неряшливый — неаккуратный, смешливый — веселый, веселый — грустный и проч.), объяснение слов и целых

выражений с переносным значением (сгореть со стыда, широкая душа), преобразование названий профессий мужского рода в названия женского рода (портной – портниха, повар – повариха, скрипач – скрипачка), преобразование одной грамматической категории в другую (читать – читатель – читательница – читающий);

- развитие самостоятельной развернутой фразовой речи: закрепление навыка составления предложений по опорным словам, расширение объема предложений путем введения однородных членов предложений,

- совершенствование связной речи: закрепление навыка рассказа, пересказа с элементами фантазийных и творческих сюжетов,

- совершенствование произносительной стороны речи: закрепление навыка четкого произношения и различения поставленных звуков, автоматизация их правильного произношения в многосложных словах и самостоятельных высказываниях, воспитание ритмико-интонационной и мелодической окраски речи.

- подготовка к овладению элементарными навыками письма и чтения: закрепление понятий «звук», «слог», «слово», «предложение»; осуществление анализа и синтеза обратных и прямых слогов в односложных и двух, трех сложных словах; развивать оптико-пространственные и моторно-графические навыки.

На протяжении всего времени обучения коррекционно-развивающая работа предусматривает целенаправленную и системную реализацию общей стратегии коррекционного воздействия, направленную на преодоление/компенсацию недостатков речезыкового, эмоционально-волевого, личностного, моторно-двигательного развития, несовершенства мыслительных, пространственно-ориентировочных, двигательных процессов, а также памяти, внимания и проч. Этот системный подход предусматривает обязательное профилактическое направление работы, ориентированное на предупреждение потенциально возможных, в том числе отсроченных, последствий и осложнений, обусловленных нарушением речезыкового развития ребенка с ТНР.

В результате коррекционно-развивающего воздействия речь дошкольников должна максимально приблизиться к возрастным нормам. Это проявляется в умении адекватно формулировать вопросы и отвечать на вопросы окружающих, подробно и логично рассказывать о событиях реального мира, пересказывать близко к оригиналу художественные произведения, осуществлять творческое рассказывание и т.д. Дети адекватно понимают и употребляют различные части речи, простые и сложные предлоги, владеют навыками словообразования и словоизменения.

Федеральная рабочая программа воспитания

Рабочая программа воспитания для образовательной организации размещена на официальном сайте ДОО

3. ОРГАНИЗАЦИОННЫЙ РАЗДЕЛ

Психолого-педагогические условия, обеспечивающие развитие ребенка

Программа предполагает создание следующих психолого-педагогических условий, обеспечивающих образование ребенка с ТНР в соответствии с его особыми образовательными потребностями.

1. *Личностно-порождающее взаимодействие взрослых с детьми*, предполагающее создание таких ситуаций, в которых каждому ребенку с ТНР предоставляется возможность выбора деятельности, партнера, средств и жизненных навыков; учитываются обусловленные структурой нарушенного речезыкового развития особенности деятельности (в том числе речевой), средств ее реализации, ограниченный объем личного опыта.

2. *Ориентированность педагогической оценки на относительные показатели детской успешности*, то есть сравнение нынешних и предыдущих достижений ребенка с ТНР, стимулирование самооценки.

3. *Формирование игры как важнейшего фактора развития ребенка с ТНР*, с учетом

необходимости развития вербальных и невербальных компонентов развития ребенка с ТНР в разных видах игры.

4. **Создание развивающей образовательной среды**, способствующей физическому, социально-коммуникативному, познавательному, речевому, художественно-эстетическому развитию ребенка с ТНР и сохранению его индивидуальности.

5. **Сбалансированность репродуктивной (воспроизводящей готовый образец) и продуктивной (производящей субъективно новый продукт) деятельности**, то есть деятельности по освоению культурных форм и образцов и детской исследовательской, творческой деятельности; совместных и самостоятельных, подвижных и статичных форм активности с учетом особенностей развития и образовательных потребностей ребенка с ТНР.

6. **Участие семьи как необходимое условие для полноценного развития ребенка дошкольного возраста с тяжелыми нарушениями речи.**

Организация развивающей предметно-пространственной среды

Развивающая предметно-пространственная среда СП «Детского сада «Буратино» обеспечивает максимальную реализацию образовательного потенциала пространства детского сада, групп, залов и кабинетов, а также прилегающей территории. Все используемые материалы, оборудование и инвентарь для развития детей дошкольного возраста подобраны в соответствии с особенностями каждого возрастного этапа, охраны и укрепления их здоровья, учета особенностей и коррекции недостатков их развития.

Созданная в ДОО развивающая предметно-пространственная среда является содержательно насыщенной, трансформируемой, полифункциональной, вариативной, доступной, безопасной и обеспечивает:

- ✓ возможность общения и совместной деятельности детей (в том числе детей разного возраста) и взрослых,
- ✓ возможность двигательной активности детей, а также возможности для уединения,
- ✓ реализацию различных образовательных программ, в т.ч. дополнительных и коррекционных,
- ✓ учет национально-культурных, климатических условий,
- ✓ учет возрастных особенностей детей,
- ✓ соблюдение требований нормативно-правовых документов.

Правильно организованная развивающая предметно-пространственная среда в группах для детей ТНР, залах и кабинетах специалистов ДОО,

создает возможности для успешного устранения речевого дефекта, преодоления отставания в познавательном развитии, позволяет ребенку проявлять свои способности не только в специально-организованной, но и в совместной и самостоятельной деятельности, стимулирует развитие творческих способностей, самостоятельности, инициативности, помогает утвердиться в чувстве уверенности в себе, а значит, способствует всестороннему гармоничному развитию личности. Оснащение групп для детей ТНР отвечает особым образовательным потребностям дошкольников с тяжелыми нарушениями речи.

Педагоги ДОО учитывают, что организация образовательного пространства и разнообразие материалов, оборудования и инвентаря в кабинетах (залах) и групповых помещениях должны обеспечивать:

- ✓ чувство эмоциональной защищённости, доверие такого ребенка к окружающему миру, радость существования;
- ✓ развитие индивидуальности ребёнка, его интересов;
- ✓ создание условий для развития духовно-нравственной, гуманистической основы личности через насыщение среды образами красоты, добра, любви, гармонии;
- ✓ развитию творческих способностей ребёнка;
- ✓ насыщение среды элементами, способствующими коррекции нарушенных функций у

- детей;
- ✓ наличие стимулов, способствующих знакомству со средствами и способами познания, развитию и коррекции психических функций, представлений об окружающем;
- ✓ экспериментирование с доступными детям материалами (в том числе с песком и крупой);
- ✓ двигательную активность, в том числе развитие крупной, мелкой, мимической, артикуляционной моторики, участие в подвижных играх и соревнованиях;

Предметно-пространственная развивающая образовательная среда в Организации обеспечивает условия для эмоционального благополучия детей и комфортной работы педагогических и учебно-вспомогательных сотрудников.

Спортивное оборудование

Тренажеры детские и подростковые, такие, как: велотренажеры, различные виды беговых дорожек и т.п.

Спортивные комплексы (в различной комплектации и модификации);

Дополнительное оборудование: маты настенные и напольные, надувные и стационарные батуты, полифункциональные многопрофильные модульные комплексы (в различной комплектации и модификации), подвесные цилиндры, гимнастические палки и гантели, гимнастические скамейки и лесенки с разным количеством ступеней, игровые обручи, мячи надувные и резиновые разного размера, веревочные лестницы, различные коврики и дорожки и т.п.

Оборудование для игр и занятий

Наборы для песко-аква терапии: столики-ванны для игр с песком и водой, наборы резиновых, пластиковых игрушек, совочки, лопатки, ведерки, грабли и т.п.

Конструкторы разной величины и наборы фигур для плоскостного и объемного конструирования, конструкторские наборы (в зависимости от возраста и состояния детей) и т.п.

Оборудование для творческих занятий: театральные ширмы, наборы кукольных, теневых и пальчиковых театров, фланелеграфы, мольберты, доски и панели для работы с пластилином и глиной, формочки для работы с гипсом, клеенчатые фартуки и т.п.

Развивающие и обучающие игры, различные виды домино, головоломок; игры, направленные на развитие интеллектуальных, сенсорных, моторных возможностей детей, а также – на развитие представлений об окружающем мире, на формирование практических и социальных навыков и умений.

Игровая среда

Игровые наборы для девочек, типа наборов по уходу за детьми, для уборки, глажки, набор «Парикмахерская», «Магазин», «Набор Принцессы» и т.п.

Игровые наборы для мальчиков, типа мастерской, набора доктора, набора инструментов, набора пожарника и полицейского и т.д.

Качалки, горки, такие, как качалка-улитка, качалка-рыба, горки пластмассовые большие и малые, а также раскладные столики, сборные детские пластмассовые домики, палатки и т.п.

Игрушки: мягкие и твердые, различного размера, плюшевые и выполненные из различных материалов: пластмассовые, резиновые, деревянные (машинки, куклы, мячи, кубики, пирамидки).

Оборудование логопедического кабинета

Мебель: столы, стулья в количестве, достаточном для подгруппы детей, шкафы, стеллажи или полки для оборудования;

Зеркала: настенное большое зеркало с ширмой, индивидуальные маленькие и средние зеркала по количеству детей;

Зонды логопедические для постановки звуков, а также вспомогательные средства для исправления звукопроизношения (шпатели, резиновые соски-пустышки, пластинки для миогимнастики и т.д.). Обязательно: средства для санитарной обработки инструментов: емкость средняя или малая, спиртовой раствор, ватные диски (вата), ватные палочки, салфетки, марля и

т.п.

Дидактические материалы для обследования и коррекционной работы:

- альбомы для обследования и коррекции звукопроизношения, слоговой структуры слов;

- наборы наглядно-графической символики (по темам: звуки, предлоги, схемы для звуко-слогового анализа и синтеза, схемы для составления предложений, рассказов, словообразовательные схемы и уравнения и т.п.);

- дидактические пособия по развитию словарного запаса: обобщающие понятия (посуда, овощи-фрукты, дикие и домашние животные, транспорт, детеныши животных, одежда, обувь и т.п.), целый предмет и его части, части тела человека, и животных, слова-действия, признаки предметов (качественные, относительные, притяжательные), слова – антонимы, слова – синонимы, слова с переносным значением и т.п.

- дидактические пособия по развитию грамматического строя речи по темам: согласование существительных с прилагательными, глаголами, числительными; глаголов с местоимениями; простые и сложные предлоги; простые и сложные предложения; однородные члены предложения, картинки и с изображением предметов, объектов, обозначаемых родственными и однокоренными словами и т.д.

- дидактические пособия по развитию связной речи: картины, серии картин; наборы предметных и сюжетных картинок для распространения или уточнения сюжетной линии; игрушки для составления рассказов-описаний, сборники сказок, рассказов для составления пересказов, различные детские хрестоматии; загадки, потешки, поговорки, скороговорки (в зависимости от возраста и уровня речевого развития детей) и т.п.

- дидактические пособия по развитию оптико-пространственных ориентировок: листы бумаги, плоскостные и объемные геометрические формы, настенные и настольные панно, модули, лабиринты и т.п.

- дидактические пособия по развитию моторно-графических навыков: наборы для развития чувствительности и подвижности рук, настенные и настольные панно и модули, конструкторы, ручки, карандаши, фломастеры, глина, пластилин и т.п.

- дидактические пособия по обучению элементам грамоты, разрезная азбука букв, схемы слов, контурные, силуэтные, объемные и др. изображения букв, изображения букв со смешанными или отсутствующими графическими элементами, рабочие тетради.

Пособия для обследования и развития слуховых функций

Звучащие игрушки, музыкальные инструменты (бубен металлофон, пианино, барабан, гитара, балалайка, гармошка, колокольчики) предметные картинки, обозначающие низко и высоко частотные слова (школа, чайник, щетка, шапка пирамида, лампа, ракета, лодка), сюжетные картинки.

Пособия для обследования и развития интеллекта

Пирамидки разной величины, кубики вкладыши, набор матрешек разного размера, «почтовый ящик», счетные палочки, разрезные картинки (на 2,3,4 части), наборы картинок по тематическим циклам (для выделения 4-ой лишней), наборы парных картинок для сравнения (апликация и цветок в вазе), кукла и девочка, лев в клетке мягкая игрушка льва, настольная лампа и солнце, самолет и птица, Снегурочка и елочная игрушка), серии сюжетных картинок, альбом с заданиями на определение уровня логического мышления.

Пособия для обследования и развития фонематических процессов, формирования навыков языкового анализа и синтеза, обучения грамоте.

Разрезная азбука.

Символы звуков, схемы для анализа и синтеза слогов, слов.

Символы для составления картинно-графической схемы предложений.

Символы простых и сложных предлогов.

Наборы букв разной величины (заглавные и прописные), печатные, наборы элементов букв, которые можно раскрасить, вырезать по контуру, заштриховать, слепить из теста, пластилина, сделать из проволоки, картона, бархатной бумаги или наждачной.

Карточки с перевернутыми буквами, схемами слов разной сложности.

Дидактические игры в соответствии с разделами коррекционно-развивающей работы с детьми с ТНР.

Примерный перечень оборудования и материалов для предметно-развивающей среды

□ Авторские игры и материалы: «Логика и цифры» (сост. З. Михайлова и др.); блоки Дьенеша; игры Б. Никитина: «Дроби комплект» (1, 2,3-й категорий сложности), «Сложи квадрат» (1, 2, 3-й категорий сложности), «Чудо-куб в коробке», «Чудо-куб в сумочке» и др.; игры В. Воскобовича: «Логоформочки-5», «Счетовозик» и др.; игры Е. Даниловой: «Радужное лукошко», «Тетрис»; «Танграм»; модель «Часть — целое» (сост. Н.Непомнящая); палочки Кюизенера

□ Азбука букв и слогов, печатные буквы, кубики с буквами и цифрами

□ «Альбом для обследования восприятия и произношения слов разной структуры сложности» (Г. В. Бабина), «Дидактический материал по исправлению недостатков произношения у детей дошкольного возраста» (Г. А. Каше, Т. Б. Филичева).

□ Альбомы для игр с логическими блоками и палочками Кюизенера: «На золотом крыльце...», «Давайте вместе поиграем» (сост. Б. Финкельштейн, Н. Лелявина); «Игры с цветными счетными палочками» (сост. Э. Хвостова); «Поиск заповедного клада», «Спасатели приходят на помощь».

□ Атрибуты для игр-драматизаций: большая репка из папье-маше или какого-либо иного материала, домик-теремок и т. п.

□ Аудиокассеты и компакт-диски с записью различных мелодий, природных и театральных шумов и др.

□ Балансировочные подушки.

□ Баскетбольная корзина на стойке — 2 шт.

□ Баскетбольный мяч

□ Батут «Сказка», батут «Лукоморье» и другие малые батуты, используемые в помещениях.

□ Безопасные точилки для карандашей.

□ Бельевые прищепки (игрушечные наборы и бытовые хозяйственные прищепки разных цветов и размеров).

□ Бросовый и природный материал (шишки, желуди, высушенные листья, плоды различных растений: рябины, шиповника и др.).

□ Буквенные ребусы.

□ Бумага разного формата (А4, А3, А2) и разной плотности, большие листы упаковочной бумаги, рулоны обоев).

□ Вешалка (специально оборудованная), на которой располагаются фартуки, накидки, нарукавники из полиэтилена).

□ Вкладыши по типу досок Сегена .

□ Внутренние и внешние трафареты с изображением различных предметов по разным лексическим темам.

□ Ворота футбольные пластиковые.

□ Воротики для пролезания, подлезания и прокатывания.

□ Геометрические фигуры (разной величины).

□ Глобус.

□ Графические схемы предложений, слов, слогов .

□ Детская беговая дорожка механическая.

□ Детские бытовые приборы-игрушки (утюг, стиральная машина, гладильная доска, пылесос, миксер, пылесос, микроволновая печь и т. п.)

□ Детские ведра, грабли, лейки и лопатки и др.

□ Детский велотренажер механический .

□ Детская горка.

□ Детские деревянные и пластмассовые наборы бытовых инструментов (например, набор «Мастерская», «Набор инструментов на тележке», «Набор для уборки на тележке», «Хозяюшка», «Набор для глажки» и др.).

□ Детские игровые комплекты: «Азбука дорожного движения», «Азбука пожарной безопасности», «Азбука здоровья и гигиены», «Азбука железной дороги» др.

□ Детские книги, книги-раскраски, книги-сюрпризы с иллюстрациями: сказки, рассказы, стихотворения о безопасном поведении в доме, на улице и в природе, о родном крае, природе России, народных промыслах, героях России, о труде пожарных, полицейских, водителей транспортных средств, врачей, строителей и др.

□ Детские книги познавательного содержания о жизни, культуре, истории разных стран, с иллюстрациями, посвященные правам и обязанностям детей и взрослых

□ Детские ножницы.

□ Детские телефоны, телефон «Радио комиксы».

□ Детская посуда разной величины (чашка, блюдце, ложка, тарелка, чайник и др.).

□ Детские фартуки.

□ Деревянные ложки.

□ Деревянная и пластмассовая кукольная мебель большого и среднего размера (стол, стул, кровать, шкаф, плита и др.); наряду с отдельными атрибутами мебели используются посуда разной величины (чашка, блюдце, ложка, тарелка, чайник и др.).

□ Диафильмы, видео и компакт-диски с фрагментами кинофильмов и телепередач, отражающих жизнь и деятельность людей, их отношение к безопасности жизнедеятельности, труд спасателей, особенности жизни растительного и животного мира и т. п.

□ Дидактические игры: «Автотранспорт» (конструктор), «Ассоциация» (лото), «Бабочки и цветы», «Божьи коровки», «Буквы-цифры», «В мире сказки» (игры-печатки), «Времена года», «Где, чей домик?», «Два медведя», дидактические пазлы на сказочные и игровые темы, «Домино» (различные варианты на соотнесение по форме, цвету, величине и количеству), «Игрушки», иллюстрированные дидактические пособия по сказкам и лексическим темам, «Как избежать неприятностей», «Кто в домике живет?», «Ласковые имена», «Листья и божьи коровки», «Логопедическое лото», «Магазин», «Матрешки», «Математический планшет», «Мозаика из палочек», «Мои любимые сказки», «Мой дом», «Назови одним словом», «Найди свою картинку», «Найди по описанию», «Найди различия», «На что похожа эта фигура?», «Наряди елку», «Непослушные игрушки», «Наши чувства и эмоции», «На что похожа эта фигура?», «Набор арифметический», «Одеваем куклу», «Один — много», «Послушная Катя», «Прятки», «Подбери узор», «Раз, два, три сосчитай», «Расскажи сказку», «Репка», «Русские узоры: Детям о художественных промыслах России», «Семья», «Скажи правильно», «Сказки», «Соседи по планете», «Составь картинку» (разрезные картинки по содержанию сказок, с изображением различных предметов и ситуаций), «Страна эмоций», «У нас порядок», «Угощаем куклу», «Учим дорожные знаки», «Фруктовая мозаика», «Цвет и форма», «Цветные кубики», «Цветные шары», «Чего нет?», «Что у вас?», «Чудесный мешочек», «Шарики и воротики»
Дидактические игрушки: бусы со шнурками для нанизывания, кубики, мозаика, пирамидки, матрешки, настольный конструктор, внутренние и внешние трафареты

□ Дидактические игрушки для развития зрительно-пространственного гнозопраксиса.

□ Дидактически игрушки: кубики; пирамиды; матрешки; настольные конструкторы; внутренние и внешние трафареты; коробочки (мисочки) для раскладывания мелких игрушек, шариков, бус; мозаики: геометрические магнитные, геометрические пластмассовые, пластмассовые кнопочные крупного, среднего и малого размера; предметные и сюжетные картинки-пазлы; предметные и сюжетные разрезные картинки; сборно-разборные игрушки; полистироловые и деревянные игрушки для шнуровки со шнурками различных цветов и пластиковые пластинки (различной формы) с отверстиями для шнуровки.

□ Дидактический литературный материал: тексты чистоговорок, стихотворных диалогов.

- Дидактический материал по исправлению недостатков произношения у детей дошкольного возраста (Г. А. Каше, Т. Б. Филичева).
- Дидактические материалы Ф. Фребеля: «Дары Фребеля».
- Длинные (слово) и короткие (слог) полоски.
- Домики, деревья, елки и другие игрушки деревянные, картонные или пластмассовые.
- Доска настенная для рисования мелом, фломастерами, маркерами, расположенная на высоте, соответствующей росту детей.
- Дорожки с различным покрытием (нашитые пуговицы, гладкая поверхность, меховая поверхность и т. п.).
- Доски и рамки-вкладыши: «Транспорт воздушный», «Транспорт наземный», «Животные Африки», «Животные наших лесов», «Рыбы» и др.
- Живые объекты: растения с различными по форме, фактуре и поверхности, окраске листьями (например, бегония, алоэ, аспарагус и др.).
- Зеркало (большое настенное и индивидуальные детские зеркала-книжки).
- Звукозапись гимна России
- Игровые модули и наборы: «Магазин с прилавком», «Парикмахерская».
- Игровой набор «Кузнечик».
- Игровой набор «Набрось кольцо», «Серсо» и другие кольцебросы.
- Игровые приспособления для шнуровки: например, «Девочка», «Букетик», «Гномик», «Елочка», «Крокодил», «Зебра», «Теремок» и др.
- Игрушечные удочки с магнитиками.
- Игрушки, изображающие сказочных героев: Лесовичка, Домового, Деда Мороза, Снеговика, Красную Шапочку, доктора Айболита, крокодила Гену, Львенка, Лунтика, кузнечика Кузю, Карлсона, Телепузика, Черепашку, Смешарики, и др.
- Игрушки (образные: кошка, собака, мышка, петушок и др.; звучащие: погремушки, неваляшка и др.)
- Игрушки с подвижными частями на колесах, передвигающиеся с помощью специальной палочки, например, бабочки, различные грузовые и легковые автомобили.
- Изделия народного творчества (игрушки, предметы быта и т. п.)
- Иллюстрированные кубики с сюжетными картинками (шесть, двенадцать частей) для воспроизведения сюжета сказок и др.
- Иллюстративный материал (картины, фотографии), отражающий бытовой, социальный, игровой опыт безопасной жизнедеятельности детей, по произведениям художественной литературы, сюжетам мультфильмов, отражающих временные представления и др.
- Инвентарь для детского труда: ведра, грабли, лопатки, лейки, носилки, тазики, тряпочки, щетки-сметки.
- Календари: отрывные, настенные, сувенирные.
- Картинки с изображением времен года, картинки с изображением частей суток.
- Картинки с изображением знакомых детям объектов с доступными их пониманию названиями: магазин, детская площадка, детский сад, улица, поликлиника, строительная площадка, дом мод, телевизионная студия, магазин, школа, улица, поликлиника и т. п.
- Карточки с изображением различного количества предметов.
- Картинки с изображением различных предметов и игрушек, которые дети используют в своих играх: парные картинки, разрезные картинки, сюжетные и предметные картинки.
- Картинки с символикой России (флаг, герб, портрет Президента).
- Картины художников: пейзажи, натюрморты, сюжетные картины.
- Картинный материал, отражающий эмоциональный, бытовой, социальный, игровой опыт детей (по сказкам, игровым ситуациям, о прогулках, о хозяйственно-бытовом труде, раскрывающий социальное содержание отношений между персонажами).
- Карточки с изображениями букв с недостающими элементами, буквами, неправильно расположенными в пространстве, буквами «в шуме».
- Клеенки (индивидуальные пластиковые салфетки и салфетки из клеенки).

- Клей, кисточки для клея, стаканчики под кисточки, тряпочки, доски для работы с клеем.
- Книжки-самоделки по сюжетам сказок или по ситуациям из жизни детей (изготавливаются в совместной деятельности воспитателями с детьми), листки-картинки с текстами стихотворений, которые дети уже знают и которые разучивают в настоящее время (иллюстрации к текстам литературных произведений могут быть выполнены педагогами совместно с детьми).
- Конструкторы-трансформеры
- Контейнер для хранения мячей передвижной.
- Корзины разной величины.
- Кормушки (птиц и т. п.).
- Коробки-вкладыши разных размеров, бочки-вкладыши, коробки и ящики с отверстиями и соответствующими вкладышами геометрических форм.
- Красные (гласный звук), синие (согласный твердый звук), зеленые (согласный мягкий звук) кружки.
- Крупногабаритные мягкие и деревянные игрушки.
- Кубики, мозаика, пирамидки, матрешки, настольный конструктор, внутренние и внешние трафареты, коробочки (мисочки) для раскладывания мелких игрушек, шариков, бус.
- Кубы и кирпичи деревянные, из полимерных материалов.
- Куклы и кукольная одежда с большим количеством пуговиц, кнопок, молний и др.
- Куклы театральные (для перчаточного театра, объемного настольного театра, куклы бибабо, куклы-марионетки и др.)
- Кукольные коляски.
- Кукольные постельные принадлежности (подушка, матрац, одеяло, простыня и т. п.).
- Литературный материал: тексты чистоговорок, стихотворных диалогов.
- Логические таблицы: наборы таблиц и карточек с предметными и условно-схематическими изображениями для классификации по двум-трем признакам одновременно.
- Магнитная доска.
- Массажные кольца, валики, мячи
- Материалы для аппликации (цветная бумага разной плотности, ткани разного вида и цвета, природный материал).
- Материалы для лепки: цветное тесто (пат), пластилин, глина;
- Материалы для постановки правильного дыхания и развития артикуляционного аппарата: снежинки из папиросной бумаги, кусочки ваты на ниточке, свеча, мыльные пузыри, дудочка, губная гармошка, флюгер, бумажные кораблики, стакан с водой и трубочка, бумажные бабочки на цветке, дерево с листьями из папиросной бумаги, воротики и легкий пластмассовый шарик, фигурки бумажных человечков, карандаши (гладкие и с граненой поверхностью), игрушки на развитие дыхания (по типу «Язычок»), зеркало, мелкие легкие игрушки и бумажные игрушки-самоделки, мелкие резиновые, бумажные, пластмассовые, пенопластовые игрушки.
- Маты: детские напольные и настенные, складные, сборные.
- Мелкие пластмассовые игрушки (рыбки, шарики, ягушки) с магнитами в ассортименте и количестве не менее пяти-десяти штук каждого наименования.
- Мелкие пластмассовые игрушки на магнетиках (рыбки, шарики).
- Мелкие резиновые, бумажные, пластмассовые, пенопластовые игрушки, изображающие людей, животных, насекомых, растения, птиц, транспорт, строения и т. п. для обыгрывания построек.
- Мелкий счетный материал (грибы, елки, различные овощи, фрукты, кубики, шарики, образные игрушки: зайцы, ежи, белки, птицы и т. п.).
- Мешочки с грузом малые (масса 150–200 г), отличающиеся поцвету (красные, желтые, зеленые, синие) и фактуре материала.
- Мозаики: геометрические магнитные, геометрические пластмассовые, пластмассовые кнопочные, из мягкого полимерного материала и др.
- Мольберты или специальные доски для рисования, подставки для ног с шершавой поверхностью.

- Музыкально-дидактические игры на обогащение слухового сенсорного опыта детей, на определение характера музыки, на развитие звуковысотного слуха, музыкально-слуховой памяти, тембрового слуха, чувства ритма
- Музыкальные игрушки: губная гармошка, погремушки, бубен, гусли, гитара, дудочка, барабан, колокольчик, свистульки, деревянные ложки, металлофон и др.
- Музыкальные инструменты (губная гармошка, свирель, бутылочки музыкальные, трещотки и др.)
- Муляжи грибов, овощей, фруктов, грибов натурального размера, выполненные из пластмассы, папье-маше и других материалов.
- Мячи разных размеров (большие, средние (диаметр 12–15 см, 20–25 см) и малые (диаметр 6–8 см), отличающиеся по весу (легкие и тяжелые), цвету.
- Мячи сенсорные (набивные) диаметром 20 см, 25 см, 30 см, 40 см, 50 см, 75 см.
- Мячи-фитболы.
- Мячи разного размера и цвета (большие, средние и малые, легкие и тяжелые — по типу игры «Бросайка»)
- Наборы белого и цветного мела, уголь для рисования, наборы цветных карандашей, фломастеров, маркеров, волокнистых карандашей разной толщины, наборы цветных восковых мелков, наборы цветных красок, кистей разной ширины (от 1 до 8 см) и разного диаметра (от 1 до 3–4 см), тампоны из поролона или ваты разных размеров.
- Наборы геометрических фигур различных цветов и форм (объемных и плоскостных)
- Наборы детской кухонной и чайной посуды.
- Набор для подвижных игр в контейнере.
- Наборы для настольного театра из полистирола, пластмассы, дерева или картона: «Волк и семеро козлят», «Колобок», «Кот, петух и лиса», «Красная шапочка», «Рукавичка», «Теремок», «Три медведя» и др..
- Наборы лент и полосок разной ширины и длины (25 3см, 12 3см, 8 25 см, 12 25 см).
- Наборы картинок (иллюстрированных альбомов, журналов) по исторической тематике: «История России», «История города», «История моды», «История транспорта», «Эволюции обычных вещей» и др.
- Наборы картинок для логических упражнений на сравнение, обобщение, «картинки-нелепицы».
- Наборы картинок для группировки и обобщения по различным лексическим темам: «Животные», «Птицы», «Растения», «Мебель», «Транспортные средства», «Технические средства» и др.
- Наборы картинок для логических упражнений на сравнение, обобщение, «картинки-нелепицы».
- Наборы картинок (альбомов) с изображением природы, национальных костюмов, жилищ, быта, традиционных занятий народов мира и России.
- Наборы картинок (фотографий) географической и исторической тематики: «Наш город (село, область и т. п.)», «Москва», «Санкт-Петербург», «Париж», «Города Поволжья» и др.
- Наборы кистей разной ширины (от 1 до 8 см) и разного диаметра (от 1 до 3–4 см).
- Набор моделей-символов существенных признаков живых организмов: рыбы, растения, насекомые, живые организмы.
- Наборы парных картинок на соотнесение (сравнение): найди отличия, ошибки (смысловые).
- Наборы ткани разной фактуры и разного цвета.
- Наборы цифр от 1 до 10 из дерева, картона, мягкого полимерного материала.
- Наборы цветной бумаги и картона разной плотности.
- Наглядно-дидактические пособия: «Мир в картинках»: Дымковская игрушка», «Гжель», «Каргополь: народная игрушка», «Филимоновская народная игрушка», «Хохлома: изделия народных промыслов»; «Защитники Отечества» и др.
- Настольный конструктор: строительные наборы, состоящие из кубиков, брусков.

- Настольно-печатные игры: «Бабочки и цветы», «Большие и маленькие», «Веселый мяч», «Волшебник», «Времена года», «Где, чей домик?», «Деревенский дворик», «Добавь слово», «Домино» (различные варианты на соотнесение по форме, цвету, величине и количеству), «Дополни картинку», «Дюймовочка», «Животные и их детеныши», «Запомни схему», «Зоопарк», «Исправь ошибку», «Как избежать неприятности», «Колобок», «Коробка форм», «Логопедическое лото», «Кому что?», «Кто с кем?», «Магазин игрушек», «Мальчик -девочка», «Мои любимые сказки», «Мой дом», «Найди пару», «Найди различия», «Назови одним словом», «Найди по описанию», «Объясни», «Один —много», «Один —одна—одно —одни», «Отгадай-ка», «Парочки», «Пляшущие человечки», «Повар», «Подбери слова», «Подбери узор», «Положи в корзину», «Покажи картинку», «Помоги найти маму», «Помоги Незнайке», «Продолжи», «Прозрачная цифра» (пособие В. В. Воскобовича), «Раз, два, три сосчитай», «Русские узоры», «Соберем урожай», «Собери букет», «Соедини слова», «Угадай, кто хозяин», «Умная стрелка», «Ферма», «Хвосты», «Цвет и форма», «Цепочка», «Цветные кубики», «Цветные шары», «Чего много?», «Чем отличаются слова?», «Четвертый лишний», «Что прислала почта», Чудесный мешочек», «Учим дорожные знаки» и др.
- Нагрудники или нагрудные фартучки с прозрачными кармашками для театрализованных игр, в которые вкладываются контурные изображения животных, птиц и др.
- Обручи (диаметром 55–60 см) (красного, желтого, зеленого цвета).
- Оборудование для кукольной квартиры (кухня и жилая комната): шкаф, диван, кровать, стол, стулья, вешалка для одежды, кухонная мебель, плита, раковина, посуда, гладильная доска, утюги, тазы, детская стиральная машина, пылесос, сушилка для белья, прищепки, детская швейная машинка, игрушечный миксер, игрушечная посуда и т. д.
- Объемные и плоскостные модели птиц, животных (мягкие, из ПВХ, деревянные, полистироловые и др.).
- Одежда для кукол: современная, профессиональная, национальные костюмы.
- Палки гимнастические (75см).
- Панно для выставки детских работ.
- Печатные буквы, кубики с буквами, азбука букв и слогов.
- Пластмассовые кубики, кегли и шары.
- Подносы для выполнения поделок из глины, пластилина.
- Принадлежности для мытья куклы (ванночка, кувшин, мыло, губка, полотенце и т. п.).
- Предметы личной гигиены (мыло, специальные щеточки для рук, жидкое мыло в удобной упаковке с дозатором и т. п.).
- Предметные картинки (по лексическим темам «Весна», «Головные уборы», «Грибы», «Деревья», «Дикие животные» (животные наших лесов, Севера и жарких стран), «Домашние животные», «Зима», «Зимующие птицы», «Игрушки», «Инструменты», «Лето», «Мамин праздник», «Мебель», «Насекомые», «Новый год», «Обувь», «Овощи», «Одежда», «Осень», «Перелетные птицы», «Посуда» (чайная, столовая, кухонная), «Продукты», «Профессии», «Семья», «Транспорт» (наземный, подземный, водный, воздушный), «Фрукты», «Цветы», «Школьные принадлежности», «Ягоды» и т.п.
- Приспособления для массажа рук: балансировочные подушки, мячи для массажа кистей рук, кольца массажные, массажные валики, коврик массажный и др.
- Природные материалы (песок, вода, шишки, плоды).
- Природный уголок — маленький садик или часть помещения, специально оформленная в виде леса. В природном уголке воссоздается ситуация из мира природы, характерная для реального растительного и животного мира. Ситуации периодически меняются в зависимости от сюжета совместной со взрослыми образовательной деятельности с детьми). В этом уголке помещаются реальные растения, аквариум, природный материал, игрушки — аналоги животных, искусственные цветы и деревья. Оформление природного уголка может быть дополнено коллективными работами детей, выполненными вместе со взрослыми.
- Прищепки и основы для создания различных форм (контур елки, круг-солнце, основа для туловища бабочки, корзинка и др.).

- Произведения графики (иллюстрации детских книг) разных художников.
- Произведения декоративно-прикладного искусства (с учетом национально-регионального компонента): глиняные игрушки (дымковская, каргопольская, тверская и др.), предметы, в том числе игрушки, из дерева(матрешки, грибки, бочонки, курочки на подносе, расписные деревянные яйца, подставки к ним), из соломы (куколки, картинки), предметы быта(вышитая и украшенная аппликацией одежда, расписная посуда и т. п.)
- Прозрачные емкости или емкости, с доступной пониманию детей маркировкой, в которых хранятся природные и бросовые материалы (крупа, песок, фасоль, ракушки, камешки, скорлупа орехов, яиц и т. п.).
- Прозрачные пластмассовые бутылки, пузырьки, банки, стаканы для опытов на понимание принципа сохранения количества, для определения разного и одинакового количества, уровня воды в бутылке.
- Пульверизаторы.
- Различные игрушки для застегивания, коврики и шнуровки,
- Российский флаг.
- Ростомер детский.
- Сачки, сита разных размеров (большие, средние, маленькие), ковшики
- Свистки и различные свистульки.
- Сенсорные коврики и дорожки.
- Сервировочный стол, пластмассовые стеллажи-этажерки с двумя-тремя полками и т. п.
- Синтезатор.
- Слоговые таблицы А. С. Штерн и Н. Б. Покровского (включающие слоги типа СГ (согласный — гласный), ГС (гласный — согласный), СГС(согласный — гласный — согласный), ССГ (согласный — согласный гласный), СГСС (согласный — гласный — согласный — согласный) .
- Совочки, формочки, миски, ведра, флажки, искусственные цветы
- Стаканчики для кисточек, для краски.
- Стеки.
- Стеллаж для хранения предметов личной гигиены.
- Счетные палочки и полоски.
- Сухие бассейны с шарами.
- Театральные куклы (перчаточный театр, объемный настольный театр, куклы бибабо, куклы-марионетки и др.)
- Театральные ширмы настольные и напольные (ширма-домик, ширма «Театрал» и др.).
- Тетради и альбомы для до рисовывания, книги-раскраски.
- Трафареты букв, цифр.
- Фишки, конусы для разметки игрового поля, площадки.
- Флажки разноцветные.
- Формочки для песка (с изображением овощей, фруктов, геометрических фигур, цифр и др.).
- Формочки для теста разного цвета и формы (круглые, квадратные, треугольные) и величины (большие, маленькие, мелкие, глубокие).
- Футбольный мяч
- Шнурки и пластиковые (полистироловые) карточки (различной формы) с отверстиями для шнуровки.

Кадровые условия реализации Программы

В штатное расписание, реализующей адаптированную основную образовательную программу дошкольного образования для детей с тяжёлыми нарушениями речи включены следующие должности:

- *учитель-логопед* –иметь высшее профессиональное педагогическое образование в области логопедии:

по специальности «Логопедия» с получением квалификации «Учитель-логопед»;

по направлению «Специальное (дефектологическое) образование», профиль подготовки «Логопедия» (квалификация/степень – бакалавр), профиль подготовки «Дошкольная дефектология» (квалификация/степень – бакалавр), либо по магистерской программе этого направления (квалификация/степень – магистр).

Лица, имеющие высшее профессиональное педагогическое образование по другим специальностям и направлениям подготовки, для реализации АООП должны пройти профессиональную переподготовку в области логопедии с получением диплома о профессиональной переподготовке установленного образца.

- *педагогические работники* - воспитатель (включая старшего), педагог-организатор, социальный педагог, учитель-дефектолог, педагог-психолог, тьютор, педагог дополнительного образования (включая старшего), музыкальный руководитель, руководитель физического воспитания, инструктор по физической культуре, методист, инструктор-методист (включая старшего) - наряду со средним или высшим профессиональным педагогическим образованием по соответствующему занимаемой должности направлению (профилю, квалификации) подготовки должны иметь удостоверение о повышении квалификации в области инклюзивного образования установленного образца.

Руководящие работники (административный персонал) – наряду со средним или высшим профессиональным педагогическим образованием должны иметь удостоверение о повышении квалификации в области инклюзивного образования установленного образца.

При включении в группу комбинированной или общеразвивающей направленности детей с тяжелыми нарушениями речи, дошкольная образовательная организация должна предусмотреть дополнительное кадровое обеспечение специалистами в соответствии с заключениями психолого-медико-педагогической комиссии.

Финансовое обеспечение реализации АООП ДО детей с ТНР

Финансовое обеспечение реализации адаптированной основной образовательной программы дошкольного образования детей с ТНР базируется на нормах закона «Об образовании в Российской Федерации».

Финансовое обеспечение реализации АООП ДО детей с ТНР учитывает следующие условия:

- ✓ Направленность групп, режим пребывания детей в группе, возраст воспитанников;
- ✓ Расходы на оплату труда работников всех категорий,
- ✓ Расходы на приобретение средств обучения и воспитания, коммунальных услуг.

В нашем учреждении функционирует 2 группы компенсирующей направленности для детей с ТНР с 12-часовым пребыванием (старшая с 5 до 6 лет и подготовительная к школе с 6 до 7 лет), 2 группы комбинированной направленности (старшая с 5 до 6 лет и подготовительная к школе с 6 до 7 лет),

Примерный расчет нормативных затрат оказания государственных услуг по реализации основной образовательной программы строится в соответствии с Муниципальным заданием, которое устанавливает показатели, характеризующие качество и объем государственной (муниципальной) услуги (работы) по предоставлению общедоступного бесплатного дошкольного образования, а также по уходу и присмотру за детьми в государственных (муниципальных) организациях, а также порядок ее оказания (выполнения). Муниципальное задание выдается Учредителем ежегодно 1 сентября, с возможной корректировкой 1 раз в год.

Объём финансового обеспечения реализации АООП ДО детей с ТНР определяется исходя из Требований к условиям реализации примерной адаптированной основной образовательной программы дошкольного образования для детей с ТНР и включает в себя:

- расходы на оплату труда работников,

- расходов на средства обучения, соответствующие материалы, приобретение учебных изданий в бумажном и электронном видах, дидактических материалов, аудио- и видеоматериалов, оборудования, спецодежды, игр и игрушек, электронных образовательных ресурсов, необходимых для организации всех видов образовательной деятельности и создания развивающей предметно-пространственной среды (в том числе специальных для детей с ОВЗ), спортивного, оздоровительного оборудования, инвентаря, оплату услуг связи, в том числе расходов, связанных с подключением к информационной сети Интернет.

Согласно требованиям ФГОС ДО финансовое обеспечение реализации АООП ДО детей с ТНР учитывает расходы, необходимые для коррекции нарушений развития и создания специальных условий получения образования в соответствии с особыми образовательными потребностями воспитанников.

Планирование образовательной деятельности.

3.5.1. Режим дня в группах для детей с ТНР.

Режим дня в группах для детей с нарушениями речи: пятидневная рабочая неделя, 12-часовое пребывание детей (время работы: с 7.00 до 19.00), выходные дни - суббота, воскресенье и праздничные дни, установленные законодательством Российской Федерации.

Режим дня в дошкольной образовательной организации - это рациональная продолжительность и разумное чередование различных видов деятельности и отдыха детей в течение суток.

Организация режима дня и воспитательно-образовательного процесса в дошкольной образовательной организации производится в соответствии с Санитарно-эпидемиологическими правилами и нормативами для ДОО.

Ежедневная организация жизни и деятельности детей строится на основе учета возрастных и индивидуальных особенностей детей, посещающих ДОО, а также с учетом климатических особенностей региона.

Режим дня определяет продолжительность непрерывной образовательной деятельности, количество и продолжительность прогулок, время, отведенное на дневной сон и на самостоятельную деятельность детей, а также на организацию приема пищи.

Продолжительность учебного года — с 1 сентября по 31 мая. Четыре недели в году (две в начале сентября и две в конце мая) отводятся на диагностику уровня знаний и умений детей по всем разделам программы. Учебный год в группе для детей с нарушениями речи условно делится на три периода:

I период — сентябрь, октябрь, ноябрь;

II период — декабрь, январь, февраль;

III период — март, апрель, май.

Период с 1 по 15 сентября (2 недели) отводится для углубленной диагностики речевого развития детей, сбора анамнеза, уточнения логопедических заключений, составления индивидуальных планов коррекционной работы на год и заполнение речевых карт. В этот период времени воспитатель и учитель-логопед проводит индивидуальную комплексную диагностику каждого ребенка, фронтальные занятия не проводятся.

Непосредственно-образовательная деятельность осуществляется в форме фронтальных, подгрупповых и индивидуальных занятий, самостоятельная деятельность детей 4-7 лет занимает в режиме дня не менее 3-4 часов. В совместную деятельность детей и взрослых входит: утренняя и вечерняя прогулка, совместные игры, разные виды труда, наблюдения, опыты, эксперименты, чтение художественной литературы, экскурсии, все виды продуктивной деятельности, все виды игровой деятельности, общение.

В старшей группе для детей с нарушениями речи проводится 3 фронтальных (подгрупповых) логопедических занятия продолжительностью 15-20 и 20-25 минут соответственно: это занятия по формированию фонетико-фонематической стороны речи,

подготовке к обучению грамоте, по формированию лексико-грамматической стороны речи и развитию связной речи. Их количество и порядок определяется учителем-логопедом согласно календарному планированию и исходя из индивидуальных особенностей детей и их успешности в усвоении программного материала.

В подготовительной к школе группе для детей с нарушениями речи проводится 3 фронтальных логопедических занятия продолжительностью 25-30 минут: это занятия по формированию фонетико-фонематической стороны речи и обучению грамоте, по формированию лексико-грамматической стороны речи и развитию связной речи. Их количество и порядок определяется учителем-логопедом согласно календарному планированию и исходя из индивидуальных особенностей детей и их успешности в усвоении программного материала.

В нашем дошкольном учреждении разработана система коррекционно-развивающей работы с детьми, имеющими ограниченные возможности здоровья.

Воспитатели, учитель-логопед, музыкальный руководитель, работают в тесном контакте друг с другом. Они стремятся к тому, чтобы иметь единый подход к воспитанию каждого ребенка и единый стиль работы в целом.

Перечень нормативных и нормативно-методических документов

1. Конвенция о правах ребенка. Принята резолюцией 44/25 Генеральной Ассамблеи от 20 ноября 1989 года. — ООН 1990.

2. Федеральный закон от 29 декабря 2012 г. No 273-ФЗ (ред. от 02.07.2021) «Об образовании в Российской Федерации» (с изменениями и дополнениями).

3. Федеральный закон от 31 июля 2020 г. No 304-ФЗ «О внесении изменений в Федеральный закон «Об образовании в Российской Федерации» по вопросам воспитания обучающихся»

4. Федеральный закон 24 июля 1998 г. No 124-ФЗ «Об основных гарантиях прав ребенка в Российской Федерации» (в ред. От 11.06.2021 N 170-ФЗ).

5. Распоряжение Правительства Российской Федерации от 4 сентября 2014 г. No 1726-р о Концепции дополнительного образования детей.

6. Распоряжение Правительства Российской Федерации от 29 мая 2015 г. No 996-р о Стратегии развития воспитания до 2025 г.

7. Постановление Главного государственного санитарного врача Российской Федерации от 28.09.2020 No 28 «Об утверждении санитарных правил СП 2.4. 3648-20 «Санитарно-эпидемиологические требования к организациям воспитания и обучения, отдыха и оздоровления детей и молодежи»;

8. Постановление Главного государственного санитарного врача Российской Федерации от 28.01.2021 No2 СанПиН 1.2.3685-21 «Гигиенические нормативы и требования к обеспечению безопасности и (или) безвредности для человека факторов среды обитания».

9. Приказ Министерства образования и науки Российской Федерации от 17 октября 2013г. No 1155 (в ред. от 21.01.2019 N 31) «Об утверждении федерального государственного образовательного стандарта дошкольного образования» (зарегистрирован Минюстом России 14 ноября 2013г., регистрационный No 30384).

10. Приказ Министерства образования и науки Российской Федерации «Порядок организации и осуществления образовательной деятельности по основным общеобразовательным программам-образовательным программам дошкольного образования» от 30 августа 2013 г. No 1014. (ред. от 21.01.2019 N 32)

11. Приказ Минздравсоцразвития России от 26 августа 2010 г. No 761н (ред. от 31.05.2011) «Об утверждении Единого квалификационного справочника должностей руководителей, специалистов и служащих, раздел «Квалификационные характеристики должностей работников образования» (Зарегистрирован в Минюсте России 6 октября 2010 г. No 18638).

12. Письмо Минобрнауки России от 31 июля 2014 г. No 08-1002 «О направлении методических рекомендаций» (Методические рекомендации по реализации полномочий

субъектов Российской Федерации по финансовому обеспечению реализации прав граждан на получение общедоступного и бесплатного дошкольного образования).

Перечень литературных источников

Бабина Г.В., Сафонкина Н.Ю. Слоговая структура слова: обследование и формирование у детей с недоразвитием речи (методическое пособие, альбом для обследования восприятия и произнесения слов, картинный материал для проведения игр) — М., 2005.

Баряева Л.Б. Математические представления дошкольников с тяжелыми нарушениями речи: экспериментальное исследование. Монография. — М.: ПАРАДИГМА, 2015.

Баряева Л.Б., Лопатина Л.В. Учим детей общаться. — СПб.: ЦДК проф. Л.Б. Баряевой, 2011.

Баряева Л.Б., Кондратьева С.Ю., Лопатина Л.В. Профилактика и коррекция дискалькулии у детей. — СПб.: ЦДК проф. Л.Б. Баряевой, 2015.

Бойкова С.В. Занятия с логопедом по развитию связной речи у детей 5–7 лет. — СПб.: КАРО, 2010.

Выготский Л. С. Педагогическая психология. — М.: Педагогика, 1991.

Глухов В.П. Формирование связной речи детей дошкольного возраста с общим недоразвитием речи. — М., 2002.

Голубева Г.Г. Преодоление нарушений звукослоговой структуры слова у дошкольников. — СПб.: ЦДК проф. Л. Б. Баряевой, 2010.

Демидова Н.М. Времена года в картинках и заданиях для развития ума и внимания. — М.: ДРОФА, 2008.

Жукова Н.С., Мастюкова Е.М., Филочева Т.Б. Логопедия. Основы теории и практики. Система логопедического воздействия. М. Эксмо 2011.

Калягин В. А., Овчинникова Т. С. Энциклопедия методов психолого-педагогической диагностики лиц с нарушениями речи. — СПб.: КАРО, 2004.

Кроха: Пособие по воспитанию, обучению и развитию детей до трех лет / Г. Г. Григорьевая, Н. П. Кочетова, Д. В. Сергеева и др. — М.: Просвещение, 2000.

Ковалец И.В. Азбука эмоций: Практическое пособие для работы с детьми, имеющими отклонения в психофизическом развитии и эмоциональной сфере. — М.: ВЛАДОС, 2003.

Ковалец И.В. Формирование у дошкольников представлений о времени. Части суток. — М.: ВЛАДОС, 2007.

Кондратьева С.Ю., Лебедева Н.В. Учимся считать вместе (Профилактика дискалькулии у дошкольников). — СПб., 2014.

Кондратьева С.Ю., Рысина И.В. Методика исследования уровня развития счетных навыков у детей старшего дошкольного возраста (выявление предрасположенности к дискалькулии). — СПб., 2015.

Кроха: Пособие по воспитанию, обучению и развитию детей до трех лет / Г. Г. Григорьевая, Н. П. Кочетова, Д. В. Сергеева и др. — М.: Просвещение, 2000.

Крупенчук О.И. Альбом для развития интеллекта 3+ — СПб: Литера, 2012.

Крупенчук О.И. Альбом для развития интеллекта 4+ — СПб: Литера, 2012.

Крупенчук О.И. Альбом для развития интеллекта 5+ — СПб: Литера, 2013.

Крупенчук О.И. Альбом для развития интеллекта 6+ — СПб: Литера, 2013.

Лалаева Р.И. Методика психолингвистического исследования нарушений речи. — СПб., 2006.

Лалаева Р.И., Серебрякова Н. В. Формирование лексики и грамматического строя у дошкольников с общим недоразвитием речи. — СПб., 2001.

Лебедева И.Н. Развитие связной речи дошкольников. Обучение рассказыванию по картине. — СПб.: ЦДК проф. Л. Б. Баряевой, 2009.

Левина Р.Е. Нарушения речи и письма у детей. Избранные труды. — М.: АРКТИ, 2005.

Левина Р.Е. Основы теории и практики логопедии. — М.: Просвещение, 2010

Левченко И.Ю., Дубровина Т.И. Дети с общим недоразвитием речи: Развитие памяти. —

М.: Национальный книжный центр, 2016.

Логопедия. Методическое наследие. Кн. 5. Фонетико-фонематическое и общее недоразвитие речи / Под ред. Л. С. Волковой. — М., 2007.

Логопедия. Теория и практика. Под ред. Филичевой Т.Б. М. Эксмо 2017.

Лопатина Л.В. Логопедическая работа по коррекции стертой дизартрии у дошкольников. Монография. — М.: УМЦ «Добрый мир», 2011.

Лопатина Л. В., Ковалева М.В. Логопедическая работа по формированию выразительных средств речи у детей-сирот. — М.: Парадигма, 2013.

Лопатина Л. В., Позднякова Л. А. Логопедическая работа по развитию интонационной выразительности речи дошкольников. — СПб.: ЦДК проф. Л. Б. Баряевой, 2010.

Разработка адаптированной основной образовательной программы дошкольного образования для детей с ОВЗ: Методическое пособие / Под общ. ред. Т. А. Овечкиной, Н. Н. Яковлевой. — СПб.: ЦДК проф. Л. Б. Баряевой, 2015.

Новиковская О.А. Ниткография. Конспекты занятий по развитию пальчиковой моторики и речи (от 3 до 7 лет). — СПб.: Паритет, 2008.

Овчинникова Т.С. Артикуляционная и пальчиковая гимнастика на занятиях в детском саду. — СПб.: КАРО, 2006.

Овчинникова Т.С. Подвижные игры, физминутки и общеразвивающие упражнения с речью и музыкой в логопедическом детском саду. — СПб.: КАРО, 2006.

Преодоление общего недоразвития речи у дошкольников / Под ред. Т. В. Волосовец. — М.: В. Секачев, 2007.

Приходько О. Г. Логопедический массаж при коррекции дизартрических нарушений речи у детей раннего и дошкольного возраста. — СПб, 2008.

Программы дошкольных образовательных учреждений компенсирующего вида для детей с нарушениями речи. Под ред. Чиркиной Г.В. М. просвещение 2011.

Психолого-педагогическая диагностика / Под ред. И. Ю. Левченко, С. Д. Забрамной. — М.: Академия, 2004.

Савина Л. П. Пальчиковая гимнастика. — М.: Астрель-АСТ, 2001.

Светлова И. Е. Развиваем мелкую моторику. — М.: Эксто-Пресс, 2001.

Селиверстов В. И. Речевые игры с детьми. — М.: Педагогика, 2000.

Специальная педагогика / Л. И. Аксенова, Б. А. Архипов, Л. И. Белякова и др.; Под ред. Н. М. Назаровой. — М.: Академия, 2000.

Специальная психология / В. И. Лубовский, Е. М. Мастюкова и др.; Под ред. В. И. Лубовского. — М.: Академия, 2004.

Театрализованные игры в коррекционной работе с дошкольниками / Под ред. Л. Б. Баряевой, И. Г. Вечкановой. — СПб.: КАРО, 2009.

Филичева Т.Б. Особенности формирования речи у детей дошкольного возраста. Монография.— М., 2000.

Филичева Т.Б., Орлова О.С, Туманова Т.В. Основы дошкольной логопедии. М. Эксмо 2015.

Филичева Т.Б., Туманова Т.В. Дидактические материалы для обследования и формирования речи детей дошкольного возраста.— М.: ДРОФА, 2009.

Филичева Т.Б., Туманова Т.В., Соболева А.В. Методика преодоления недостатков речи у детей дошкольного возраста. М. Изд-во В. Секачев. 2016.

Филичева Т.Б., Туманова Т.В., Чиркина Г.В. Воспитание и обучение детей дошкольного возраста с общим недоразвитием речи. — М.: ДРОФА, 2009.

Филичева Т.Б., Чиркина Г.В. Устранение общего недоразвития речи у детей дошкольного возраста. — М., 2005.

Цейтлин С. Н. Язык и ребенок: Лингвистика детской речи. —М.: ВЛАДОС, 2000.

Шангина И. И. Русские дети и их игры. — СПб.: Искусство, 2000.

Шуленко Е.Е. Занимательные росчерки: Рабочая тетрадь для обучения письму детей 5–7 лет. — М.: Мозаика-Синтез, 2001.

Шуленко Е.Е. Понимание грамотности. Обучение дошкольников чтению, письму, счету.
— М.: Мозаика-Синтез, 2001.

Приложение №1 Речевая карта для детей с ТНР (старший дошкольный возраст)

КАРТА ДИНАМИЧЕСКОГО ОБСЛЕДОВАНИЯ

(5 – 7 лет)

ОБЩИЕ СВЕДЕНИЯ

Фамилия, имя ребенка _____ Дата рождения _____

Домашний адрес: _____

Ф.И.О. родителей, место работы, должность, телефон _____

Мать - _____

Отец - _____

Дата поступления в группу _____ откуда поступил _____

АНАМНЕЗ

От какой (по счету) беременности _____ Резус-конфликт _____

Характер беременности _____

Роды _____

Стимуляция (механическая, химическая, электростимуляция) _____

Когда закричал _____ асфиксия (белая, синяя) _____

Вес при рождении _____ рост _____ см

Вскармливание: - как сосал _____

- наблюдались ли срыгивания _____ поперхивания _____

РАННЕЕ ПСИХОФИЗИЧЕСКОЕ РАЗВИТИЕ

Голову держит с _____ (1,5 мес.) Сидит с _____ (6 мес.) Ходит с _____ (11-12мес.)

Перенесенные заболевания: а) до года _____

б) после года: - инфекции _____

ушибы, травмы головы _____ судороги при высокой температуре _____

Слух _____ Зрение _____

РЕЧЕВОЙ АНАМНЕЗ

Гуление _____ (2 мес.) Лепет _____ (6 мес.) Первые слова _____ (1 год)

Занимались ли раньше с логопедом _____

ОБЩЕЕ ЗВУЧАНИЕ РЕЧИ

Интонационная выразительность (N, выразительная, маловыразительная, невыразительная)

Голос (тихий, громкий, глухой, сильный, гнусавый) _____

Дыхание (ключичное, верхнегрудное, диафрагмальное) _____

Темп и ритм (замедленный, быстрый, нормальный) _____

Дикция (нечеткая, смазанная) _____

СОСТОЯНИЕ АРТИКУЛЯЦИОННОГО АППАРАТА

Губы(N, толстые, тонкие, короткие, расщелина) ;*подвижность* (N, малоподвижные)

Зубы(N, мелкие/крупные, широкие промежутки между зубами, диастема, молочные, период смены молочных зубов на постоянные, постоянные, вне челюстной дуги, требуется коррекция зубочелюстной системы)

Прикус (N, прогнатия, прогения, ложная прогения, ложная прогнатия, передний открытый, боковой открытый, (двусторонний, левосторонний, правосторонний), прямой, глубокий, перекрёстный)

Твердое небо(N, высокое, низкое, узкое, широкое, куполообразное, готическое, расщелина) **Мягкое небо**(N , укороченное, раздвоенное, расщелина, отклоняется вправо / влево, сокращается недостаточно, не сокращается)

Язык(N , массивный, маленький, узкий, длинный, короткий, укороченная подъязычная связка, массивная подъязычная связка, двойная/тройная подъязычная связка, подъязычная связка не выражена, кончик языка не выражен)

Подвижность N, подвижный, малоподвижный), способность к переключению имеется/ отсутствует, девиация вправо/влево, удерживает/не удерживает позу, отмечается поиск позы)

Тремор _____ *Саливация*(N , повышенная/пониженная)

СЛОВАРЬ
Наименование предметов и явлений

	<i>1</i>	<i>2</i>	<i>3</i>
Я покажу, а ты назови части тела: (стр.127)			
<i>Ресницы</i>			
<i>Брови</i>			
<i>Подбородок</i>			
<i>Локти</i>			
<i>Колени</i>			
Назови то, что нарисовано на картинке: (стр.185)			
<i>Памятник</i>			
<i>Фонтан</i>			
<i>Клумба</i>			
<i>Водопад</i>			
<i>Манжет</i>			
ИТОГО			

- 2 балла** - правильно отвечает с первой попытки
1 балл - отвечает со второй попытки с помощью педагога
0 баллов - отвечает неправильно

Словарь признаков

	<i>1</i>	<i>2</i>	<i>3</i>
Какой цвет? (стр. 201)			
<i>Оранжевый</i>			
<i>Голубой</i>			
<i>Фиолетовый</i>			
Какой по порядку? (стр. 201)			
<i>Какой по порядку синий цвет</i>			
Какой предмет по форме? (стр.199)			
<i>Треугольной</i>			
<i>Овальной</i>			
<i>Квадратной</i>			
<i>Круглой</i>			
<i>Прямоугольной</i>			
Скажи какой (стр.205)			
<i>Лимон</i>			
ИТОГО			

- 2 балла** - правильно отвечает с первой попытки
1 балл - отвечает со второй попытки с помощью педагога
0 баллов - отвечает неправильно
Последний вопрос 2 балла – называет не менее 3 признаков; 1 балл - называет 1-2 признака

Словарь действий

Посмотри на картинку и скажи, что делают? (стр.191)	<i>1</i>	<i>2</i>	<i>3</i>
<i>Девочка шьёт</i>			
<i>Бабушка вяжет</i>			
<i>Девочка вышивает</i>			
<i>Мама варит</i>			
<i>Бабушка жарит</i>			

Скажи кто, что делает? (стр. 175)	<i>1</i>	<i>2</i>	<i>3</i>
<i>Врач лечит</i>			
<i>Учитель учит</i>			
<i>Продавец продает</i>			
<i>Повар варит</i>			
<i>Маляр красит</i>			
ИТОГО			

- 2 балла** - правильно отвечает с первой попытки
1 балл - отвечает со второй попытки с помощью педагога
0 баллов - задание не выполняет

Словарь антонимов

Скажи наоборот (стр.196-197)

	1	2	3
<i>Черный</i>			
<i>Сладкий</i>			
<i>Жесткий</i>			
<i>Большой</i>			
<i>Высокий</i>			

	1	2	3
<i>Длинная</i>			
<i>Широкое</i>			
<i>Толстая</i>			
<i>День</i>			
<i>Мокрый</i>			
ИТОГО			

2 балла - правильно отвечает с первой попытки

1 балл - отвечает со второй попытки с помощью педагога

0 баллов - задание не выполняет

Обобщающие понятия

Посмотри на картинки и назови одним словом (стр. 129-179)

	1	2	3
<i>Вилка, ложка, чашка, тарелка</i>			
<i>Юбка, кофта, брюки, платье</i>			
<i>Валенки, сапоги, туфли, ботинки</i>			
<i>Лук, свёкла, морковь, огурец</i>			
<i>Яблоко, груша, лимон, виноград</i>			
<i>Диван, шкаф, кровать, стол</i>			
<i>Белка, лиса, заяц, медведь</i>			
<i>Корова, лошадь, коза, собака</i>			
<i>Роза, тюльпан, колокольчик, ромашка</i>			
<i>Хлеб, колбаса, мясо, сыр</i>			
<i>Автобус, трамвай, поезд, самолёт</i>			
<i>Пила, топор, молоток, клещи</i>			
<i>Пенал, портфель, карандаш, линейка</i>			
<i>Клубника, малина, смородина, крыжовник</i>			
<i>Гусь, индюк, петух, сова</i>			
<i>Мухомор, лисички, опята, сыроежка</i>			
<i>Сом, щука, ерш, акула</i>			
<i>Шапка, кепка, панамы, берет</i>			
<i>Врач, учитель, продавец, повар</i>			
<i>Бабочка, жук, комар, муха</i>			
ИТОГО			

1 балл - правильно отвечает с первой попытки

0 баллов - задание не выполняет

ГРАММАТИЧЕСКИЙ СТРОЙ РЕЧИ

Согласование падежей

	1	2	3
Посмотри на картинки ответь на вопросы (стр.239-249)			
<i>Без чего предметы?</i>			
<i>Кому дает корм девочка?</i>			
<i>Мальчик нарисовал кого?</i>			
<i>Мальчик работает чем?</i>			
<i>Девочка мечтает о чём?</i>			
ИТОГО			

4 балла – правильное и точное выполнение пробы

2 балла – выполнение пробы с помощью логопеда

0 баллов – неверное выполнение пробы или отказ от выполнения.

Словообразование, словоизменение

	1	2	3
Образование слов при помощи уменьшительно-ласкательных суффиксов.			
Я назову большой предмет, а ты маленький (стр. 265)			
Ключ - ключик			
Пуговица - пуговка			
Звезда - звёздочка			
Образование названий детёныши животных			
Скажи, кто детёныши? (стр. 143-145)			
У коровы ...			
У кошки ...			
У белки ...			
У зайчихи ...			
Образование относительных прилагательных			
Тетрадь из бумаги			
Сумка из кожи			
Сок из моркови			
Шуба из меха			
Образование приставочных глаголов			
Посмотри на картинки и скажи, что делает мальчик			
Мальчик подходит к дому			
Мальчик выходит из дома			
Мальчик входит в дом			
Мальчик переходит улицу			
Образование притяжательных прилагательных			
Чей хвост? Чья голова? Чьё ухо? (стр.219)			
У зайца			
У лисы			
У волка			
Образование существительных множественного числа			
Закончи предложение (стр.255-258)			
Один вагон – много ...			
Один стол – много ...			
Одно гнездо – много ...			
Одно письмо – много			
Одно ухо – много ...			
ИТОГО			

1 балла – правильное и точное выполнение пробы

0,5 балла – выполнение пробы с помощью логопеда

0 баллов – неверное выполнение пробы или отказ от выполнения.

Использование предлогов

	1	2	3
Ответь на вопросы по картинке (стр.233)			
Куда идёт кот? (к дому)			
Откуда выглядывает кот? (из-за дома)			
Где прятался кот? (за домом)			
Где лежит белый кот? (под домом)			
Откуда вылез чёрный кот? (из трубы)			
Где сидит рыжий кот? (перед домом, около дома, у дома)			
Куда забрался серый кот? (на крышу)			
Откуда спрыгнет серый кот? (с крыши)			
Где сидит кот? (в доме)			
Где светит солнце? (над домом)			
ИТОГО			

2 балла – правильное и точное выполнение пробы

1 балл – выполнение пробы с помощью взрослого

0 баллов – неверное выполнение пробы или отказ от выполнения

Согласование прилагательного с существительным

Назови (стр.249)	1	2	3
Майка ...			
Флаг ...			
Яблоко ...			
Сумка ...			
Автобус ...			
Полотенце ...			
ИТОГО			

4 балла – правильное и точное выполнение пробы

2 балла – выполнение пробы с помощью взрослого

0 баллов – неверное выполнение пробы или отказ от выполнения

Образование множественного числа существительного

Посчитай предметы по два и по пять (стр.259-261)	1	2	3
Кот			
Ухо			
Тетрадь			

	1	2	3
Карандаш			
Яблоко			
ИТОГО			

4 балла – правильное и точное выполнение пробы

2 балла – выполнение пробы с помощью взрослого

0 баллов – неверное выполнение пробы или отказ от выполнения

СВЯЗНАЯ РЕЧЬ

Пересказ(Отметить соответствие +)

	1	2	3
Оценка смысловой целостности			
20 баллов - воспроизведены все смысловые звенья, структура текста, последовательность событий не нарушены			
10 баллов – смысловые звенья воспроизведены с незначительными сокращениями			
5 баллов – пересказ неполный, имеются значительные сокращения			
0 баллов – пересказ недоступен			
Оценка лексико-грамматического оформления			
20 баллов - нет нарушений лексико-грамматических форм			
10 баллов – пересказ не содержит аграмматизмов, но наблюдается стереотипность высказывания			
5 баллов – отмечаются аграмматизмы, повторы, неадекватные замены, преобладают простые предложения			
0 баллов – пересказ недоступен			
Оценка самостоятельности выполнения задания			
10 баллов - самостоятельный пересказ после первого прочтения			
5 баллов - пересказ после минимальной помощи (1-2 вопроса)или после повторного прочтения			
2 балла - пересказ по вопросам			
0 баллов – пересказ недоступен			
ИТОГО			

Рассказ по серии картинок (стр. 275)

	1	2	3
Оценка смысловой целостности			
20 баллов – рассказ соответствует ситуации, имеет все смысловые звенья			
10 баллов – допускаются незначительные искажения ситуации, неправильное воспроизведение причинно – следственных связей, нет связующих элементов;			
5 баллов – выпадение смысловых звеньев, существенное искажение смысла, либо рассказ не завершён			

0 баллов – отсутствие описания ситуации.			
Оценка лексико-грамматического оформления			
20 баллов – рассказ оформлен грамматически правильно с адекватным использованием лексических средств			
10 баллов – рассказ составлен без аграмматизмов, но наблюдается стереотипность оформления, единичность поиска слов, неточности словоупотребления			
5 баллов – наблюдаются аграмматизмы, стереотипность оформления, неадекватное использование лексических средств			
0 баллов – рассказ не оформлен			
Оценка самостоятельности выполнения задания			
10 баллов – самостоятельно разложены картинки и составлен рассказ			
5 баллов – картинки разложены со стимулирующей помощью, рассказ составлен самостоятельно			
2 балла – раскладывание картинок и составление рассказа по наводящим вопросам			
0 баллов – задание невозможно даже при наличии помощи.			
ИТОГО			

ФОНЕМАТИЧЕСКОЕ ВОСПРИЯТИЕ
Дифференциация звуков

Послушай и повтори

	1	2	3
ма-на-ма			
на-ма-на			
за-са-за			
ца-са-ца			
ча-тя-ча			

	1	2	3
тя-ча-тя			
ка-та-па			
па-ба-па			
кот-год-кот			
том-дом-ком			
ИТОГО			

2 балла - точно и правильно воспроизводит в темпе предъявления

1 балл - неточно производит, исправляет после второго повтора

0 баллов - неправильно воспроизводит и после второго повтора

Фонематический анализ и синтез

Назови первый звук в слове (стр. 71)

	1	2	3
<i>Облако</i>			
<i>Лист</i>			
<i>Удочка</i>			
<i>Иголки</i>			

Назови последний звук в слове (стр. 77)

<i>Кот</i>			
<i>Жук</i>			
<i>Шар</i>			
<i>Автобус</i>			
<i>Стул</i>			

Сколько звуков в слове (стр. 91)

<i>Кот</i>			
<i>Сом</i>			
<i>Стул</i>			

Сколько слогов в слове (стр. 83)

<i>Нос</i>			
<i>Рыба</i>			
<i>Машина</i>			

Вспомни слово на заданный звук

С			
Ш			
Ж			
Л			
Р			

ИТОГО

- 3 балла** - правильно отвечает с первой попытки
2 балла - отвечает со второй попытки с помощью педагога
0 баллов - отвечает неправильно, помощь не использует

Звуко-слоговая наполняемость слов

Повтори за мной

	1	2	3
Скакалка			
Перчатки			
Кисточка			
Ласточка			
Расческа			

	1	2	3
Велосипед			
Милиционер			
Сковорода			
Телевизор			
Мотоцикл			
ИТОГО			

- 2 балла** - правильно и четко воспроизводит в темпе предъявления
1 балл - замедленное послоговое воспроизведение со второй попытки
0 баллов - искажает звуко-слоговую структуру слова

ЗВУКОПРОИЗНОШЕНИЕ

Назови, что нарисовано на картинках (стр.9-55)

		1	2	3
С	Собака			
	Усы			
	Нос			
С'	Семь			
	Письма			
	Гусь			
З	Зубы			
	Коза			
	Звезда			
З'	Зебра			
	Газета			
	Зелёный			
Ц	Цепь			
	Яйцо			
	Индеец			
Ш	Шапка			
	Машина			
	Душ			
Ж	Жук			
	Нож			
	Ножницы			
Ч	Чайник			
	Очки			
	Мяч			
Щ	Щётка			
	Овощи			
	Плац			

		1	2	3
Р	Рыба			
	Корова			
	Топор			
Р'	Репа			
	Брюки			
	Дверь			
Л	Лук			
	Пила			
	Дятел			
Л'	Лейка			
	Улитка			
	Лев			
ј	Яблоко			
	Юбка			
К	Кот			
	Паук			
К'	Кит			
	Утки			
Г	Губы			
	Иголка			
Х	Хлеб			
	Ухо			
Ф	Флаги			
ИТОГО				

м/з – межзубное произнесение; - отсутствие звука

С	С'	З	З'	Ц	Ш	Ж	Ч	Щ	Р	Р'	Л	Л'		

- 2 балла** - звук произносит правильно
1 балл - звук поставлен, но не автоматизирован
0 баллов - звук отсутствует, искажён, заменён

Особенности поведения во время обследования _____


Заключение учителя-логопеда в начале года: _____

Заключение учителя-логопеда в конце года: _____



Дата диагностики: 1 «_____» сентября 20 г.
2 «_____» декабря 20 г.
3 «_____» мая 20 г.

Учитель-логопед: _____/
Зав. ДОУ _____/

Результаты мониторинга уровня развития устной речи



100 б. = 100%

1  -сентябрь
2  -декабрь
3  - май

Примерная циклограмма рабочего времени (1 ставка учителя-логопеда группы компенсирующей направленности для детей группы с ТНР) на _____ учебный год

Понедельник 8.00 – 12.00	Вторник 8.00 – 12.00	Среда 8.00 – 12.00	Четверг 8.00 – 12.00	Пятница 8.00 – 12.00
8.00–8.15 - инд. занятие № 1	8.00–8.15 - инд. занятие № 1	8.00–8.15 - инд. занятие № 1	8.00–8.15 - инд. занятие № 1	8.00–8.15 - инд. занятие № 1
8.15–8.50 – участие в режимных моментах - арт. гимнастика, пальчиковая гимнастика, подготовка к завтраку	8.15–8.50 – участие в режимных моментах - арт. гимнастика, пальчиковая гимнастика, подготовка к завтраку	8.15–8.50 – участие в режимных моментах - арт. гимнастика, пальчиковая гимнастика, подготовка к завтраку	8.15–8.50 – участие в режимных моментах - арт. гимнастика, пальчиковая гимнастика, подготовка к завтраку	8.15–8.50 – участие в режимных моментах - арт. гимнастика, пальчиковая гимнастика, подготовка к завтраку
9.00 – 9.25 – 1 подгруппа	9.00 – 9.15 – Инд.занятие № 2	9.00 – 9.15 – Инд.занятие № 2	9.00 – 9.25 – 1 подгруппа	9.00 – 9.25 – 1 подгруппа
9.25 – 9.50 – 2 подгруппа	9.15 – 9.30 – инд.занятие № 3	9.15 – 9.30 – инд.занятие № 3	9.25 – 9.50 – 2 подгруппа	9.25 – 9.50 – 2 подгруппа
10.00 – 10.15– инд.занятие № 2	9.30 – 9.45– инд.занятие № 4	9.30 – 9.45– инд.занятие № 4	10.00 – 10.15– инд.занятие № 2	10.00 – 10.15– инд.занятие № 2
10.15 – 10.30 - инд.занятие № 3	9.45 – 10.00 - инд.занятие № 5	9.45 – 10.00 - инд.занятие № 5	10.15 – 10.30 - инд.занятие № 3	10.15 – 10.30 - инд.занятие № 3
10.30 – 10.45- инд.занятие № 4	10.00 – 10.15- инд.занятие № 6	10.00 – 10.15- инд.занятие № 6	10.30 – 10.45- инд.занятие № 4	10.30 – 10.45- инд.занятие № 4
10.45 – 11.00 – инд.занятие № 5	10.15 – 10.30 – инд. занятие № 7	10.15 – 10.30 – инд. занятие № 7	10.45 – 11.00 – инд.занятие № 5	10.45 – 11.00 – инд.занятие № 5
11.00 – 11.15 – инд.занятие № 6	10.30 – 10.45 – инд. занятие № 8	10.30 – 10.45 – инд. занятие № 8	11.00 – 11.15 – инд.занятие № 6	11.00 – 11.15 – инд.занятие № 6
11.15- 11.30 - инд.занятие № 7	10.45 – 11.00 – инд. занятие № 9	10.45 – 11.00 – инд. занятие № 9	11.15- 11.30 - инд.занятие № 7	11.15- 11.30 - инд.занятие № 7
11.30- 11.45 - инд.занятие № 8	11.00-11.15 - инд. занятие № 10	11.00-11.15 - инд. занятие № 10	11.30- 11.45 - инд.занятие № 8	11.30- 11.45 - инд.занятие № 8
	11.15 -11.30 инд. занятие № 11	11.15 -11.30 инд. занятие № 11	11.45- 12.00 - инд.занятие № 9	11.45- 12.00 - инд.занятие № 9

11.45- 12.00 - инд.занятие № 9	11.30-11.45 инд. занятие № 12	11.30-11.45 инд. занятие № 12		
	11.45-12.00 инд. занятие № 13	11.45-12.00 инд. занятие № 13		
<i>8x20=160мин.</i>	<i>8x20=160мин.</i>	<i>8x20=160мин.</i>	<i>8x20=160мин.</i>	<i>8x20=160мин.</i>

Приложение № 3 Примерный план взаимодействия со специалистами ДОО

Примерный план взаимосвязи коррекционно-развивающей работы с детьми с ОВЗ

Месяц, неделя	Тема	Направления работы	Логопед	Воспитатель	Психолог	Музыкальный руководитель	Родители
СЕНТЯБРЬ 3-Я НЕДЕЛЯ	«Мой детский сад, моя группа». Неречевые звуки.	1. Лексика, грамматика, связная речь (художественная литература драматизация, Д/и)	1. Развитие понимания устной речи (умение вслушиваться в обращенную речь, выделять название предметов) 2. Закрепление лексической темы 3. Усвоение притяжательных местоимений <i>мой, моя</i> 4. Использование сущ. с уменьшительно-ласкательным суффиксом 5. Употребление сущ.ед.ч. во мн.ч.;	1. Введение новой лексики: <i>уголок, коридор, спальня, игровой, природный, трудовой, дружные, большая, добрая, внимательная и др.</i> 2. Усвоение притяжательных местоимений <i>мой, моя</i> 3. Д/и «Знаешь ли ты, кто рядом с тобой?» 4. Чтение А.Барто «Девочка-ревушка», З.Работа в тетради взаимодействия Тетрадь №1 стр 4-5			1. Закрепление словаря (по предметным картинкам) 2. Усвоение притяж.местоимений <i>мой, моя</i>
		2. Произносительная сторона речи: темп, ритм, дыхание, развитие артикуляционного аппарата	1. Физиологическое дыхание: вдох и выдох носом 2. Развитие артикуляционного аппарата (артикуляционная гимнастика, массаж)	1. Физиологическое дыхание: вдох и выдох носом 2. Развитие артикуляционного аппарата (артикуляционная гимнастика)	Провести знакомство с голосовыми возможностями детей (шепот, тихая, спокойная, громкая речь)	Развитие артикуляционного аппарата(артикуляционная гимнастика)	
		3. Фонематический слух (слуховое)	1. Игра «Скажи, что ты слышишь?» (с предметами)	1. Игра «Где позвонили?» 2. Игра «Угадай, что звучит?»		1. Игра «Скажи, что ты слышишь?» (с музыкальными инструментами)	1. Слушание неречевых звуков дома (тиканье часов и т.д.) 3. Работа в Альбоме

		внимание, восприятие)	2. Слушание аудиозаписей (неречевые звуки)	3. Слушание неречевых звуков на прогулке			№1 Гомзьяк стр2-3
		4. Общая, мелкая моторика: пальчиковая гимнастика, массаж, речь с движением	Пальчиковая гимнастика за столом (без речевого сопровождения). См. Коноваленко [29] «Индивидуальная работа»	1. Пальчиковая гимнастика за столом 2. Застегивание пуговиц, завязывание шнурков, ленточек 3. Обводка, штриховка 4. Игры со стройматериалом, конструктором, мозаикой	Пальчиковая гимнастика за столом. См. Коноваленко «Индивидуальная работа»	Упражнение «Две подружки» (О.С.Боромыкова)	Пальчиковая гимнастика за столом
		5. Развитие мышления памяти; зрительного внимания и восприятия		1. Восприятие: закрепление основных цветов 2. Мышление: классификация предметов по цвету, величине	Мышление: Д/и «Цвета», классификация предметов по величине		Восприятие, память: закрепление основных цветов
		6. Эмоционально-волевая сфера		Игра «Найди друга»	Игра «Дружба начинается с улыбки»		
		7. ИЗО: лепка, рисование, аппликация, конструирование		1. Рисование на тему «Мой детский сад» 2. Конструирование «Детский сад» (из строительных материалов)			
		8. Подвижные, сюжетно-ролевые игры		П/и «Мы веселые ребята» С/р игра «Детский сад»		Игра «Эстафета»	
		9. Развлечение, интегрир. занятие		Развлечение «Новоселье».		Развлечение «Новоселье»	
		СЕНТЯБРЬ 4-Я НЕДЕЛЯ	«Мои	1. Лексика, грамматика, связная речь (художественная литература)	1. Развитие понимания речи (умение вслушиваться в обращенную речь, выделять названия предметов, признаков, действий)	1. Введение новой лексики: <i>играть, заводить, возить, строить, заводная, любимая, красивая и др.</i>	

	драматизация, Д/и	2. Словообразование: употребление приставочных глаголов <i>брось, перебрось мяч.</i> 3. Отработка падежных окончаний имен сущ.ед.ч. Приобразование ед.ч во мн.ч 3. Составление предложений из нескольких слов: Им.п. сущ.+ согл.гл.+прям.доп. <i>Девочка держит мяч</i> 4. Составление рассказа по картине «Наша Таня» (с пом. вопросов)	2. Усвоение притяжательных местоимений <i>мой, моя</i> 3. Составление рассказа-описания по плану (об игрушке) 4. Д/и «Найди по описанию», «Магазин игрушек» 5. Чтение А.Барто «Игрушки», «Машенька», Л.Воронкова «Новая кукла», Е.Серова «Загадки об игрушках» 6.Работа в тетради взаимодействия Тетрадь №1 стр 6-7			суффиксами <i>кукла-куколка</i> 2. Чтение А.Барто «Игрушки» 3. Работа в тетрадях Н,Э Теремковой №1 стр 37-41
	2. Произносительная сторона речи (темп, ритм, дыхание, развитие артикуляционного аппарата, работа над звукопроизношением)	1. Физиологическое дыхание: вдох носом – выдох ртом; вдох носом, 2. Работа над четкостью дикции: чтение стихотворения А.Барто «Мячик» (Н.В. Нищева)	1. Физиологическое дыхание: вдох носом, на выдохе произнести звуков 2. Развитие артикуляционного аппарата (артикуляционная гимнастика) 3. знакомство с понятие звук речи 4. Упражнение на развитие силы голоса «Аукань»		Игра на развитие силы голоса «Ступеньки»	1. Развитие артикуляционного аппарата (артикуляционная гимнастика) 2. Работа в альбоме №1 О.С. Гомзьяк стр 4
	3. Фонематический слух (слуховое внимание, восприятие темпа и ритма речи), фонематический анализ	1. Игра «Кто что услышит» (Селиверстов В.И. [47], с.26)	1. Игра «Помоги Андрюше» (Н.В.Нищева [36], с.150)	Игра «Угадай, чей голосок?»	Игра «Кто что услышит» (Селиверстов В.И. [47], с.26)	
	4. Общая, мелкая моторика: пальчиковая гимнастика,	1. Игры с пальчиками (В.В.Цвынтарный «Играем пальчиками», М.М.Безруких	1. Пальчиковая гимнастика (В.В. Цвынтарный [65], с.15, 11); 2. Застегивание, расстегивание, шнуровка	Элементы мышечной релаксации	Ритмопластика (упр. «Заводная кукла»,	1. Пальчиковая гимнастика (по заданию)

		массаж, речь с движением	«Тренируем пальчики», с.10-12) 2. Самомассаж	3. Обводка цветных лекал, штриховка		Э.Г.Чурилова [67], с.49)	2. Штриховка изображений
		5. ВПФ: память, внимание, восприятие, воображение	1. Память: игра «Что исчезло?» 2. Мышление: игра «Цвета» (Басов, Тихомирова)	1. Мышление: игра «Третий лишний» (по цвету); отгадывание загадок 2. Восприятие: закрепление основных цветов 3. Игра «Краски» (кн. «Игры с правилами в детском саду» [20])	Память: игра «Какой игрушки не хватает» (Тихомирова [50], с.51)	Память (двигательная, слуховая, зрительная): игра «Запомни и повтори»	1. Закрепление основных цветов 2. Разучивание речевки
		6.Эмоционально-волевая сфера		Игра «Сломанная кукла» (Кряжева [31], с.123)	Игра «Покатай куклу» (Лютова, Моница [35], с.145)		
		7. ИЗО: рисование, конструирование		1. Лепка, аппликация на тему «Любимая игрушка» 2. Декоративное рисование «Дымковская игрушка» 3. Конструирование из природного материала, тема «Медвежонок»	Рисование «Моя любимая игрушка»		Конструирование из бумаги «Игрушка»
		8. Подвижные, сюжетно-ролевые игры		1. С/р игра «Магазин игрушек» 2. П/и «Карусель», «Быстро возьми – быстро положи»		П/и «Карусель»	С/р игра «Магазин игрушек»
		9. Праздник, развлечения, досуг					
ОКТАБРЬ, 1-Я НЕДЕЛЯ	«Осень, Деревья	1. Лексика, грамматика, связная речь (художественная литература)	1. Развитие понимания устной речи: умение вслушиваться в обращенную речь, выделять названия предметов, признаков, действий	1. Введение новой лексики: <i>осень, дождь, туман, слякоть, туча, листопад, береза, ель, дуб; хмурый, дождливый, пасмурный, ясный, короткий, длинный, могучий,</i>	Д/и «Когда это бывает?»		1. Закрепление словаря с помощью картинок, наблюдений в природе;

	<p>драматизация, Д/и)</p> <p>2. Закрепление лексики</p> <p>3. Словоизм-е: сущ. ед.ч. во мн.ч.</p> <p>4. Согласов-е сущ. с глаг. во мн.ч.: <i>лист падает – листья падают</i></p> <p>5. Словоизм-е: окончание имен сущ. в Тв.п.: <i>листья убирают чем?</i></p> <p>6. Составление предложений И.п.сущ.+согл.гл.+прям.доп. в В.п.: <i>мальчик несет листья</i></p> <p>7. Составление описат. рассказа по картинке «Осень» с пом. вопросов</p>	<p><i>вечнозеленый, идти, дуть, желтеть, опадать</i></p> <p>2. Словоизменение: преобразование сущ. мн.ч. в ед.ч.</p> <p>3. Согласов-е сущ. с глаг. в ед. и мн.ч.</p> <p>4. Составление рассказа-описания по схеме-плану (о дереве)</p> <p>6. Чтение: А.Толстой «Осень», И.Токмакова «Дуб» (Н.В.Нищева [36], с.125)</p> <p>7. Работа тетради взаимодействия №1 О.С. Гомзяк стр8-9</p>			<p>2. Чтение: И.Соколов-Микитов «Осень в лесу», А.С. Пушкин «Уж небо осенью дышало» [64], «Осень» И.Мазнин (Н.В.Нищева [36], с.125)</p> <p>3. Работа в тетрадях Н,Э Теремковой №1 стр 28-33</p>
	<p>2. Произносительная сторона речи (темп, ритм, дыхание, развитие артикуляционного аппарата, работа над звукопроизношением, массаж)</p>	<p>1. Физиологическое дыхание: вдох и выдох ртом</p> <p>2. Вдох ртом, на выдохе протяжно произнести звук «У»</p> <p>3. Развитие артикуляционного аппарата (арт.гимнастика, массаж)</p> <p>4. Уточнение произношения звука «У» (игра «Паровоз гудит»)</p> <p>5. Постановка, автоматизация звуков</p>	<p>1. Упр. на дыхание «Осенние листочки» (Н.В.Нищева, с.19)</p> <p>2. Развитие артикуляционного аппарата: артикуляционная гимнастика, массаж</p> <p>3. Физиологическое дыхание: вдох и выдох ртом</p> <p>4. Вдох ртом, на выдохе протяжно произнести звук «У»</p> <p>5. Развитие артикуляционного аппарата (арт.гимнастика, массаж)</p> <p>6. Упр. на высоту голоса: произнести звук «У», имитируя океанский лайнер (низкое звучание) и маленький пароход (высокое звучание)</p>	<p>Физиологическое дыхание: вдох и выдох ртом в сочетании с движением рук вверх – в стороны; вдох ртом, на выдохе произнести протяжно звук «У»</p>	<p>1. Развитие артикуляционного аппарата (арт.гимнастика)</p> <p>2. Уточнение произношения звука «У» (игра «Паровоз гудит»)</p>

Приложение №4 Примерное тематическое планирование непосредственной образовательной деятельности учителя-логопеда

№ п/п	Неделя	Дата	Лексическая тема
Сентябрь			
1	1 неделя	02.09.-06.09.19	Диагностика
2	2 неделя	09.09-13.09.19	Диагностика
3	3 неделя	16.09 – 20.09.19	«Наш детский сад» Наша группа .Органы артикуляции. Звуки вокруг .Звучащие игрушки.
4	4 неделя	23.09 – 27.09.19	«Игрушки» Звуки вокруг. Неречевые звуки.
Октябрь			
5	1 неделя	30.09– 4.10.19	«Овощи».
6	2 неделя	07.10 – 11. 10.19	«Овощи». Звук «У». Звук «А»
7	3 неделя	14.10 – 18.10.19	«Осень»Звуки «У», «А»
8	4 неделя	21.10 – 25.10.19	«Осень»
9	5 неделя	28.10--01.11.19	«Фрукты» Звук «И»
Ноябрь Праздничные дни 04.11.19			
10	1 неделя	4.11-8.11.19	«фрукты»Звуки «А», «У», «И»
11	2 неделя	11.11 -15.11.19	«Овощи – фрукты»«Сад и огород»Звуки «А», «У», «И»
12	3 неделя	18.11 – 22.11.19	«Наше тело» Звук «О»
13	4 неделя	25.11 – 29.11.19	«Средства гигиены» Звук «О»
Декабрь			
14	1 неделя	02.12 – 06.12.19	«Одежда» Звуки «У», «О»
15	2 неделя	09.12 -13.12.19	«Одежда» Звуки «А», «У», «И», «О»
16	3 неделя	16.12 - 20.12.19	«Зима» Звук П
17	4 неделя	23.12 – 27.12.19	«Новогодний праздник» Звук М
Январь Праздничные дни 01.01 - 12.01.20			
18	3 неделя	13.01 – 17.01.20	«Зима» Звук Э
19	4 неделя	20.01 – 24.01.20	«Обувь» Звук Э
20	5 неделя	27.01– 31.01.20	«Дикие животные». Звуки «Э», «И»
Февраль Праздничные дни 24.02.20			
21	1 неделя	03.02 - 07.02. 20	«Дикие животные» Звук Н
22	2 неделя	10.02 - 14.02.20	«Домашние животные»Звуки «А», «У», «И», «О», «Э»
23	3 неделя	17.02 - 21.02.20	«Домашние животные»Звук «Ы
24	4 неделя	24.02-.28.02.20	«Домашние животные»Звук «Ы
Март Праздничные дни 09.03.20			
25	1 неделя	02.03 – 06.03.20	Мамин день»Весна» Звук К
26	2 неделя	09.03 – 13.03.20	«Домашние птицы» Звук Т
27	3 неделя	16.03– 20.03.20	««Посуда» Звуки «Ы»-«И»
28	4 неделя	23.03 – 27.03.20	«Посуда» Звуки П-Т-К
Апрель			
29	1 неделя	30.03 – 03.04.20	«Мебель» Звук Б
30	2 неделя	06.04 -10.04.20	«Мебель». Дом и его части» Звук Бь
31	3 неделя	13.04 – 17.04.20	«Транспорт» Профессии Звук Д
32	4неделя	20.04 - 24.04.20	«Птицы.» Звук Дь
33	5 неделя	27.04 – 01.05.20	«Цветы» Звук Г
Май Праздничные дни 01.05 -05.05. 20, 09.05.-11.05.20			

34	2 неделя	04.05 – 08.05.20	«Насекомые» Звук В
35	3 неделя	11.05 – 15.05.20	«Лето» Звук Ф
36	4 неделя	18.05 – 22.05.20	«Диагностика.»
37	5 неделя	25.05-29. 05.20	«Диагностика»

Приложение № 5 Примерный перспективный план коррекционной работы учителя логопеда с детьми с ТНР на учебный год

Месяц	Неделя	Тема недели	Разделы программы		
			Формирование фонетической стороны речи	Лексико-грамматический строй речи	Связная речь
I период обучения					
Сентябрь	2.09.2019	Обследование	Обследование	Обследование	Обследование
	09.09.2019	Обследование	Обследование	Обследование	Обследование
	16.09.2019	Детский сад. Наша группа. Круг. Квадрат. Треугольник	Органы артикуляции. Звуки вокруг.	Продолжать знакомить с детским садом как ближайшим социальным окружением ребёнка (обратить внимание на произошедшие изменения). Закрепить знания детей о геометрических фигурах (круг, квадрат, треугольник) и цвете (красный, желтый, зеленый и синий). Уточнить и расширить словарь по теме. Формировать понятие о профессиях детского сада. Образование существительных родительного падежа множественного числа. Чего в группе много? – <i>Игрушек, детей, стульев</i> . Образование уменьшительно-ласкательной формы существительных. Согласование существительных с местоимениями мой, моя моё мои в роде, числе.	Формирование навыков составления короткого рассказа по картинному и вопросному плану.
	23.09.2019	Игрушки	Звуки вокруг. Неречевые звуки	Учить детей практически определять признаки предметов (форму, цвет, величину). Закрепить обобщающее понятие «игрушки». Учить составлять предложения, называя 2—3 признака предмета. Уточнить и расширить словарь по теме. Формировать обобщающее понятие «игрушки».	Учить детей, следуя плану рассматривания игрушки, рассказывать о ней при минимальной помощи педагога. Составление описательного рассказа по схеме.

				Образование уменьшительно-ласкательной формы существительных. Согласование существительных с местоимениями мой, моя, моё, мои в роде, числе.	
Октябрь	30.09. 2019	Овощи Овал. Коричневый цвет.	Уточнение артикуляции и произношения звука [y]	Расширить представления детей об овощах, месте их произрастания, существенных признаках. Уточнить и расширить словарь по теме. Образование множественного числа существительных. Образование формы родительного падежа им. сущ. Закрепление употребления в речи простых предлогов: <i>на – с</i> . Закрепить знание красного, синего, зеленого, желтого, коричневого, оранжевого цветов. Учить выделять и называть оранжевый цвет.	Рассматривание картинок по теме «Сад-огород». Составление простых предложений по вопросам .
	07.10.2019	Овощи	Уточнение артикуляции и произношения звука [a]	Закрепить обобщающее понятие «овощи». Расширить и активизировать словарь детей по теме. Закрепить использование имен существительных в форме родительного падежа единственного числа. Обогащение предметного словаря и словаря признаков. Активизация глагольного словаря и наречий. Формирование умение употреблять имена существительные в именительном падеже множественного числа. Учить строить фразу из 2-3 слов с предлогами «В», «НА», «С».	Учить составлять простой описательный рассказ по схеме. Формирование начал простого описательного рассказа через простое распространенное предложение по схеме (размер, цвет, форма, вкус). Огурец - маленький, соленый, овальный, зеленый. Обучать самостоятельным полным ответам на вопросы по картинке
	14.10.2019	Осень	Уточнение артикуляции и произношения звука [a]-[y]	Совершенствовать грамматический строй речи (образование существительных с уменьшительно – ласкательными суффиксами, согласование существительных мужского рода с прилагательными в единственном и множественном числе). Согласование имён числительных <i>один, два и много</i> с существительными. Закрепление употребления в речи простых предлогов: <i>на - с</i> ,	Рассматривание картины «Осень» Учить составлять рассказ по картинно-графической схеме.

	21.10.2019	Осень. Прямоугольник.		<p>Продолжать закреплять представление об осени и ее признаках. Образование существительных с уменьшительно – ласкательными суффиксами, согласование существительных мужского рода с прилагательными в единственном и множественном числе). Совершенствовать умение строить фразу из 2-4 слов.</p> <p>Закрепить понятие «один-много- ни одного».</p> <p>Продолжать формировать понимание и правильное употребление в речи предлогов «НА», «С».</p>	Составь рассказ об осени по картинкам. Учить составлять простой описательный рассказ.
	28.10.2019	Фрукты.	Уточнение артикуляции и произношения звука [и]	<p>Уточнить и расширить представления о фруктах, месте их произрастания, отличительных особенностях. Расширить словарь по теме. Согласование имён числительных один, одна, одно, <i>два, две и много</i> с существительными; упражнение в употреблении формы множественного числа имён существительных в родительном падеже.</p>	<p>Формирование начал простого описательного рассказа через простое распространенное предложение по схеме (размер, цвет, форма, вкус).</p> <p>Яблоко – большое, красное, круглое, сладкое.</p>
Ноябрь	04.11.2019	Фрукты. Цвет. Геометрические фигуры.	Звуки [А], [У], [И]	<p>Закреплять употребление существительных в творительном и винительном падежах.</p> <p>Упражнять детей в умении образовывать уменьшительно-ласкательную форму имён существительных. Формировать обобщающее понятие «фрукты». Учить употреблять имена собственные в форме единственного числа родительного падежа с предлогом «У», имена существительные единственного и множественного числа в именительном и винительном падежах. Формировать умение использовать имена существительные в форме единственного числа творительном падеже.</p>	Составление описательного рассказа по схеме.